

Impacto de la pandemia covid 19, en la situación financiera de la empresa agrícola frutales

Duruelo

Por: Diana Gissela Flórez Pérez

Diana Gissela Flórez Pérez, Estudiante de último semestre de Contaduría Pública, Universidad Antonio Nariño, Sede Duitama (Boyacá). Labora en la empresa Dobladora Industrial, como Auxiliar Contable. Colombiana, nacida en la ciudad de Pereira, Risaralda. Correo electrónico: dianaflorez-82@hotmail.com, 2020.

Resumen

La agricultura en Colombia, durante décadas ha tenido que enfrentar múltiples problemas de orden financiero, social, climático y en cierta medida abandono por parte del gobierno central. Incluso, el desinterés a nivel del campesino en algunas partes de Colombia, por la falta de oportunidades en la consecución de recursos económicos que ayuden a este sector, se ha visto con frecuencia, en razón a que de una u otra manera se sienten olvidados por parte del gobierno municipal, departamental y nacional. Por otro lado, la inflación también ha sido un enemigo en la agricultura de este país, el mismo que se cataloga como agrícola, siendo un sector de mucha importancia en la Economía colombiana.

Sin embargo, y para destacar, existe otro aspecto negativo que juega en contra de los Campesinos en Colombia, es la afectación que se ha presentado a causa de la pandemia (covid19). Muy a pesar que el sector agrícola siguió su actividad plena, en el periodo de aislamiento y teniendo en cuenta que en la etapa de comercialización la demanda no cubrió las expectativas para los campesinos lo que condujo a una disminución en el precio de sus productos. Es de anotar que

el gobierno nacional ha querido respaldar al sector, y éste continúa trabajando por conseguir que la situación cambie y mejore.

La empresa frutales Duruelo no ha sido inmune a los efectos negativos de la pandemia covid19 y ha tratado de mantenerse activa, pese a las medidas tomadas por el gobierno Nacional, es por esto que se pretende analizar sus efectos en la situación financiera de esta empresa, teniendo en cuenta sus fortalezas, debilidades, amenazas y oportunidades.

Abstract

Agriculture in Colombia, for decades, has had to face multiple problems of financial, social and climatic order and to a certain extent neglect by the central government. Even, the lack of interest at the peasant level in some parts of Colombia, due to the lack of opportunities in obtaining economic resources that help this sector, has been seen frequently, because in one way or another they feel forgotten by part of the municipal, departmental and national government. On the other hand, inflation has also been an enemy in the agriculture of this country, which is classified as agricultural, being a very important sector in the Colombian economy.

However, and to highlight, there is another negative aspect that plays against the campesions in Colombia, is the impact that has occurred due to the pandemic (covid19). Despite the fact that the agricultural sector continued its full activity, during the quarantine to guarantee supply, the low demand is leading to a reduction in prices. It should be noted that the national government has wanted to support the sector, and it continues to work to make the situation change and improve.

The Duruelo fruit company has not been immune to the negative effects of the covid 19 pandemic and has tried to remain active, despite the measures taken by the National government,

that is why it is intended to analyze its effects on the financial situation of this company, taking into account their strengths, weaknesses, threats and opportunities.

Palabras claves: Frutales Duruelo, pandemia, producción, Estados financieros, diagnóstico.

Introducción

"Frutales Duruelo", es una empresa ubicada en el municipio de Cerinza, departamento de Boyacá, en Colombia. Es dedicada a la producción y comercialización de frutales, entre los que se encuentran duraznos, manzanas y ciruelas. En la actualidad tiene una plantación de 400 árboles de duraznos, 300 de manzanas y 200 de ciruelas, el cual están sembrados en un área aproximada de 6.000 m². Esta empresa por su actividad, es agrícola; persona natural no responsable de IVA, con su Registro Único Tributario N°46455475-5.

Si bien es cierto, el municipio se caracteriza por tener una Economía basada en la producción agropecuaria, Frutales Duruelo es la única empresa dedicada a la producción y comercialización de frutas en Cerinza. Sin embargo, a nivel departamental existen productores de frutales en municipios como Tuta, Sotaquirá y Duitama, entre otros. Como es bien sabido, con la llegada del coronavirus Covid-19, se ha visto afectados todos los sectores económicos de Colombia y del mundo en general, de manera que con este estudio se pretende analizar los efectos que este virus ha generado en la situación financiera de la empresa Frutales Duruelo.

Para ello, es importante que se le dé un manejo efectivo a la información en la empresa, por cuanto es crucial y de alta relevancia, pues permite un mejor desarrollo y sostenibilidad empresarial, tanto que se considera un elemento oportuno que agiliza cambios en la gestión de la empresa, hasta tal punto que la lleve a ser más competitiva y altamente productiva, sin interesar la crisis económica que pueda estar atravesando. Y es a través de la contabilidad y su análisis

financiero que se puede dar un manejo real de la situación contable, al igual de un sistema de información que contribuya a la gestión estratégica de las organizaciones (Pardo & Huertas, 2014; Pérez & Machado, 2015; Hernández, et al., 2016).

Todo ello lleva con mucha responsabilidad, a que la empresa tome decisiones oportunas y con facilidad para efectos de que su productividad y competitividad no baje, por el contrario, la empresa fluya con una Economía sólida, estable, con indicadores que dejen satisfacción en sus clientes, a sus socios y al mercado mismo donde se desenvuelve. Eso es precisamente lo que se quiere en este artículo, mostrar el impacto de la pandemia covid19, en la situación financiera de la empresa Agrícola Frutales Duruelo.

Problema e impacto financiero en la empresa frutales Duruelo

La pandemia dada por el covid19 ha impactado negativamente la situación financiera de las empresas tanto a nivel nacional como internacional, El sector agrícola en Colombia como siempre es uno de los más golpeados y desafortunadamente más abandonados por parte del gobierno, se puede expresar que en Colombia, la Economía en el sector agrícola generalmente se maneja en su mayoría en grupos de pequeños productores, a quienes desafortunadamente no se les concede la importancia que ameritan, esto se debe a que el diseño del entorno financiero ofrece ayudas que promueven el crecimiento de los sectores macro empresariales, pues a estos se les considera confiables financieramente.

Por tanto frutales Duruelo al pertenecer al sector agrícola ha tenido que enfrentarse a esta situación sin contar con las herramientas necesarias que le ayuden a resolver de manera satisfactoria su situación financiera,

Entre las principales problemáticas para Frutales Duruelo están enmarcadas en la fase de comercialización pues los precios de los productos varían constantemente, lo que impide mantener niveles de rentabilidad adecuada, al ser productos perecederos no dan mayores oportunidades de prolongar sus ventas para la obtención de mejores precios, debido a la crisis por el Covid-19, limita el transporte de los frutales, negando la posibilidad de abrirse a nuevos mercados por las restricciones dado lugar a vender la cosecha a intermediarios quienes finalmente se quedan con la mayor rentabilidad del negocio.

. En segundo lugar, los insumos adquiridos como: fertilizantes, fungicidas entre otros incrementaron su precio en un 30% lo cual genera déficit en los activos de frutales Duruelo porque no cubre ni recupera el capital invertido.

En tercer lugar, la empresa no cuenta con estrategias que les permita enfrentar situación de emergencia.,

Discusión y Resultados: inventarios, costos, gastos y ventas.

Frutales Duruelo, es una empresa dedicada a la producción de frutales caducifolios desde el año 2009, en ese año inició labores de siembra y manejo fitosanitario hasta lograr plantas productivas, con frutas listas para su comercialización a partir del año 2012. La empresa está ubicada en la vereda Cobagote del municipio de Cerinza (Boyacá), la principal vía de acceso es la carretera central del norte, en el Km 3 vía Cerinza – Santa Rosa de Viterbo. Se encuentra un acceso de vía secundaria de 500 m. El área de producción corresponde a 7.000 m² aproximadamente; con un total de 900 árboles frutales.

Normalmente la empresa cuenta con 4 empleados de planta, entre los que se encuentran: un Administrador, un Jefe de Producción (Ing. Agrónomo) y dos operarios. Este personal cuenta con contratos a término indefinido. Sin embargo, en época de cosecha es necesario contratar dos personas más para el proceso de recolección, a quienes se les elabora un contrato por obra o labor contratada. Los pagos se realizan quincenalmente para el personal de planta y jornal, cumplido para el personal temporal.

El proceso de recolección se realiza manualmente, una vez cosechadas las frutas son depositadas en cestos que luego se introducen a una canastilla de 40 kg. Posteriormente se seleccionan por tamaño, se descartan los frutos dañados y los destinados a uso industrial. Luego se embalan en canastillas en bodega a la espera de ser cargados en el camión para su posterior comercialización. Una parte de la producción es comercializada en supermercados ubicados en ciudades como Duitama, Belén y Santa Rosa de Viterbo. La otra parte se vende a un intermediario que comercializa el producto en Bogotá, D. C. y Yopal.

En cuanto a la compra de insumos, esta se realiza en tiendas agrícolas ubicadas en Duitama, Nobsa y Belén. Tal labor se lleva a cabo por el jefe operativo y posteriormente se procede a iniciar el proceso de cotización, para luego adquirir los insumos, pues su elevado costo obliga a buscar la mejor alternativa para cumplir con todas las necesidades productivas del cultivo.

La empresa Frutales Duruelo, actualmente presenta consecuencias negativas en su situación financiera, a raíz de los efectos generados por la pandemia del covid- 19 que se presenta en Colombia desde marzo de 2020, esto debido a diferentes inconvenientes de tipo operativo, engendrado por las medidas que de una u otra manera el gobierno nacional ha implementado como mecanismo de protección, las mismas que en cierta medida han afectados a la organización.

Durante los últimos 10 años de operación, su situación financiera se ha visto afectada por factores como el clima: el fenómeno del niño ha generado variaciones en las condiciones climáticas fundamentales para el desarrollo de cualquier cultivo; el precio de los insumos es también un agravante de la situación pues debido a la aparición de nuevas plagas y enfermedades generada por estas condiciones, ha sido necesario aumentar el uso de insumos que además se caracterizan por tener precios elevados. Otro de los factores que afecta esta situación es la variación de los precios de los productos, pues para este tipo de alimento no existe un precio establecido, sino que fluctúa a diario, y a esto se le suma que se trata de productos perecederos; de allí que se hace necesario que la distribución de la fruta después de la recolección, se haga en cortos periodos de tiempo para evitar mayores pérdidas.

Durante el año 2020, esta situación se ha agudizado, pues se han generado problemas en la comercialización, debido a aspectos relacionados con el transporte, el aumento del flete por el alza de los combustibles, lo que de una u otra manera ha dificultado un poco más este proceso. Además, los desplazamientos durante la pandemia se han disminuido por el temor a los contagios.

Los intermediarios que compran buena parte de la producción se han visto renuentes a pagar precios justos, por cuanto argumentan que ellos se deben exponer con mayor frecuencia en puntos de venta como plazas de mercado, donde los casos de Covid 19 aumentan.

La revisión, análisis y síntesis de la situación financiera de la empresa Frutales Duruelo, se realizó con un seguimiento a sus procesos donde se pudo evaluar mediante un análisis comparativo, sus fortalezas y debilidades en el desempeño de sus actividades, tanto operativas como financieras. Ahora bien, el análisis o diagnóstico financiero al que se refiere el presente documento, integra una herramienta fundamental con el fin de identificar como ha sido el desempeño económico y financiero de la compañía Agrícola Frutales Duruelo, a través de un ejercicio específico que sirvió como base para su estudio, y con ello mostrar resultados precisos contables y financieros.

Entonces, y con base a lo anterior, el objetivo principal de la investigación es hacer un análisis financiero de la empresa Agrícola Frutales Duruelo, en razón al impacto que le pudo haber causado la pandemia covid 19, en su situación financiera. Además, de creer que es una herramienta clave para una gestión financiera eficiente. Por ello, es importante mostrar el análisis financiero como base fundamental del quehacer contable de la organización, la identificación de los indicadores financieros pertinentes para efectuarlo, igualmente determinar las técnicas en las cuales se fundamenta.

Este artículo tiene como objeto comprender los efectos de la pandemia en la situación financiera de la empresa Frutales Duruelo, antes y durante la emergencia. Por tanto, se busca comprender una realidad mediante un estudio de caso, analizando los contenidos de la situación financiera. El estudio es de tipo cualitativo. Los datos, información y argumentos presentados son obtenidos de los registros de la empresa objeto de estudio. El estudio se llevó a cabo durante un

periodo de tiempo de dos meses calendario, entre el mes de septiembre y octubre del año 2020. Se visitó en varias ocasiones la empresa como trabajo de campo y se extrajo de sus archivos información veraz y precisa, con la colaboración de sus propietarios.

Tablas y Figuras

Tabla 1:

Análisis Balance general 2019-2020

Análisis Balance general 2019-2020						
Cuenta	Año 2019	Año 2020	Variación absoluta	Horizontal relativo	Vertical 2019	Vertical 2020
Caja	\$ -	\$ 5.000.000	\$ 5.000.000		0,00%	1,33%
Bancos	\$ 20.000.000	\$ 20.000.000	\$ -	0%	4,74%	5,31%
Arboles	\$ 240.000.000	\$ 190.000.000	-\$ 50.000.000	-20,8%	56,90%	50,42%
Total, activo corriente	\$ 260.000.000	\$ 215.000.000	-\$ 45.000.000	-17%	61,64%	57,06%
Activo no corriente					0,00%	0,00%
Propiedad, planta y equipo	\$ 161.800.000	\$ 161.800.000	\$ -	0%	38,36%	42,94%
Total, activo no corriente	\$ 161.800.000	\$ 161.800.000	-	-	38,36%	42,94%
Total, activo	\$ 421.800.000	\$ 376.800.000	-\$ 45.000.000	-11%	100,00%	100,00%
Proveedores	\$ -	\$ -	\$ -		0,00%	0,00%
Obligaciones financieras	\$ 5.000.000	\$ 5.000.000	\$ -	0%	100,00%	33,33%
Impuestos por pagar	\$ -	\$ 2.000.000	\$ 2.000.000		0,00%	13,33%
Salarios por pagar	\$ -	\$ 8.000.000	\$ 8.000.000		0,00%	53,33%
Total, Pasivo corriente	\$ 5.000.000	\$ 15.000.000	\$ 10.000.000	200%	100,00%	100,00%
Total, Pasivo	\$ 5.000.000	\$ 15.000.000	\$ 10.000.000	200%	1,20%	4,20%
Aportes sociales	\$ -	\$ -	\$ -		0,00%	0,00%
Reservas patrimoniales	\$ 403.230.062	\$ 361.363.437	-\$ 41.866.625	-10%	96,74%	101,28%
Utilidades Neta	\$ 13.569.938	-\$ 4.563.437	-\$ 18.133.375	-134%	3,26%	-1,28%
Total, patrimonio	\$ 416.800.000	\$ 356.800.000	-\$ 60.000.000	-14%	100,00%	100,00%

Nota: Elaboración propia Análisis. Balance general de los años 2019-2020 en el cual se registra datos de todo lo concerniente a pasivos y activos de la empresa frutales Duruelo.

Tras analizar la tabla, se puede notar que los activos corrientes disminuyeron para el año 2020 en un 17%, Además en el análisis vertical muestra una participación sobre el activo total del 57,06% ya que para el año 2019 contaba con un 61,64% del activo total

Se puede ver que por ende el activo total presentó una disminución del -11% para el año 2020

Los pasivos se incrementaron en un 200% para el año 2020, esto debido a salarios por pagar y a impuestos pendientes.

El patrimonio presenta una disminución del -14%, ya que las utilidades netas tuvieron una caída del -134%, al igual que las reservas patrimoniales de la compañía las cuales se vieron afectadas en un -10%, sobre las del año 2019.

Tablas 2

Indicadores

INDICADORES	2019	2020
capital de trabajo	\$ 255.000.000	\$ 200.000.000
liquidez general	\$ 52	\$ 14
liquidez corriente	\$ 52	\$ 14
prueba acida	\$ 4	\$ 2
rentabilidad neta del activo (dupont)	3%	-1%
rentabilidad operacional del patrimonio	3%	-1%
endeudamiento en el corto plazo	1%	4%

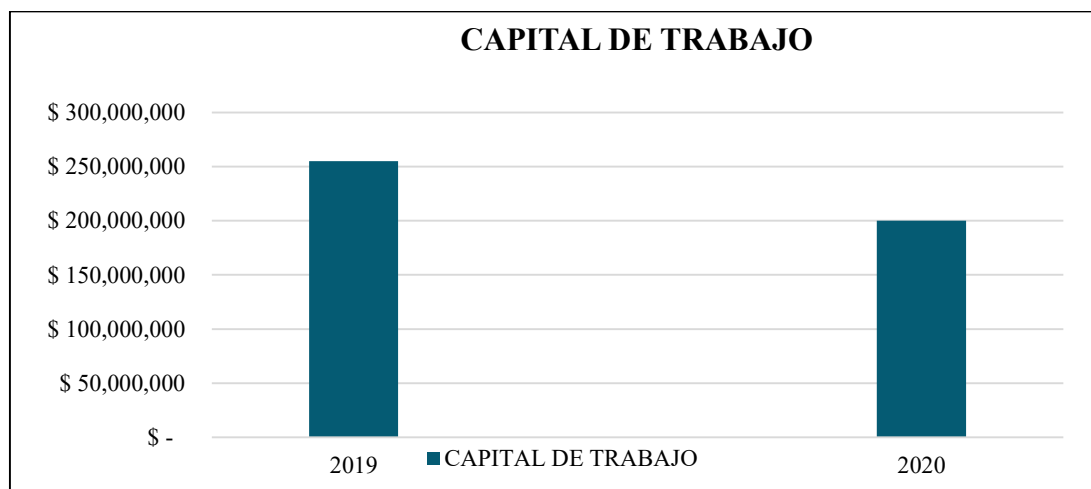
Nota. *Elaboración propia. Interpretación de indicadores en el cual se registran movimientos financieros en unidades de pesos y porcentajes.*

Interpretación de indicadores

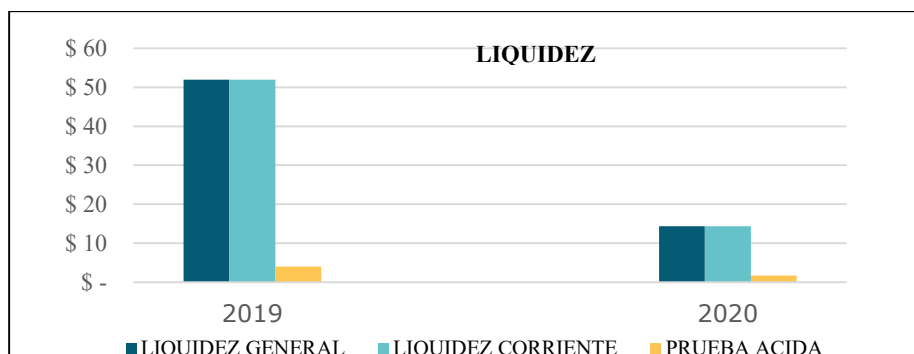
Los recursos para desarrollar sus actividades disminuyeron en \$55, 000,000. En cuanto a lo que posee la empresa frente a sus deudas, disminuyo en 14 pesos por peso de deuda, lo que implica que es más negativo para la compañía. En relación a los que posee la empresa en activo líquido disminuyo lo que refleja que la liquidez de la compañía se deterioró. La capacidad del activo para producir utilidades se afectó gravemente, bajo del 3% al -1%. La rentabilidad del activo invertido sin tener en cuenta gastos financieros, ni impuestos, ni trabajadores se vio afectado para el 2020 con una disminución del 3% al -1%. El porcentaje de endeudamiento aumentó al 4% para el año 2020. Mostrando que la empresa aún posee una capacidad de endeudamiento favorable.

Figura 1:

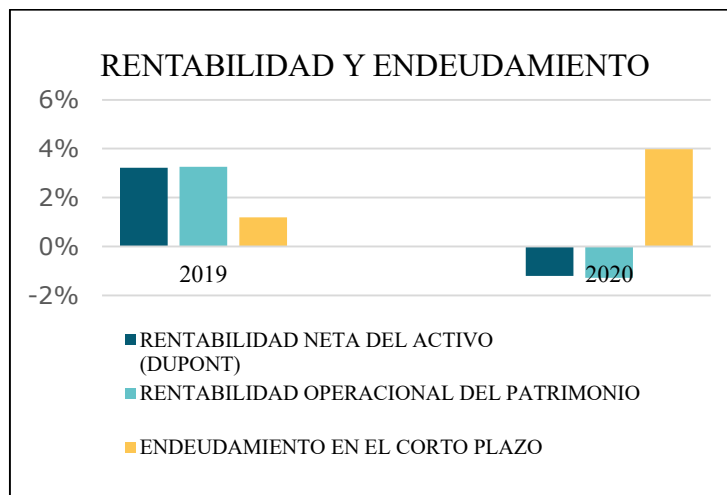
Capital de trabajo



Nota. *Elaboración propia. Capital de trabajo Descripción Indica los recursos con los que cuenta la con el ánimo desarrollar sus actividades., en síntesis, el capital de trabajo de frutales Duruelo para el año 2019 fue de \$250.000.000 y para el año 2020 fue de \$ 200.000.000 encontrándose una diferencia de \$50.000.000.*

Figura 2:**Liquidez**

Nota. Elaboración propia. Liquidez general: Indica cuánto posee la empresa en activos corrientes, por cada peso de deuda total. Para frutales Duruelo la liquidez general se muestra una gran diferencia entre el periodo 2019 y 2020, el mismo caso se da para la liquidez corriente y la prueba acida.

Figura 3:**Rentabilidad y Endeudamiento**

Nota. Elaboración propia. La rentabilidad para la Empresa Frutales Duruelo marco una gran diferencia entre el año 2019 y 2020 ya que en el año 2019 se observa una rentabilidad por encima del 3% y para el año 2020 la rentabilidad fue negativa marcado un -1% mientras que para que la rentabilidad. E cuanto al endeudamiento a corto plazo para el año 2019 no superó el 2% y para el año 2020 alcanzo el 4%.

Tabla 3

ANALISIS HORIZONTAL ESTADO DE RESULTADOS

ANALISIS HORIZONTAL ESTADO DE RESULTADOS					ANALISIS VERTICAL	
DESCRIPCION	2019	2020	Variación absoluta	Variación relativa	Análisis vertical 2019	Análisis vertical 2020
VENTAS	\$ 58.000.000	\$ 30.000.000	-\$ 28.000.000	-48,28%	100,00%	100,00%
+ Agricultura	\$ 58.000.000	\$ 30.000.000	-\$ 28.000.000	-48,28%	100,00%	100,00%
COSTOS DE VENTAS	\$ 34.800.000	\$ 22.000.000	12.800.000	-36,78%	60,00%	73,33%
- Costo de Ventas AGRICULTURA	\$ 34.800.000	\$ 22.000.000	12.800.000	-36,78%	60,00%	73,33%
= UTILIDAD BRUTA	\$ 23.200.000	\$ 8.000.000	15.200.000	-65,52%	40,00%	26,67%
GASTOS Y COSTOS			\$ -			
Gastos Generales	\$ 6.574.518	\$ 9.407.893	\$ 2.833.375	43,10%	11,34%	31,36%
- Legales	\$ 1.624.518	\$ 1.657.893	\$ 33.375	2,05%	2,80%	5,53%
- Transporte	\$ 4.000.000	\$ 6.000.000	\$ 2.000.000	50,00%	6,90%	20,00%
-Mantenimiento	\$ 400.000	\$ 900.000	\$ 500.000	125,00%	0,69%	3,00%
-Arrendamientos	\$ -	\$ -	\$ -			
-Varios	\$ 550.000	\$ 850.000	\$ 300.000	54,55%	0,95%	2,83%
Gastos no operativos	\$ 3.055.544	\$ 3.155.544	\$ 100.000	3,27%	5,27%	10,52%
- Financieros	\$ 3.055.544	\$ 3.155.544	\$ 100.000	3,27%	5,27%	10,52%
Total, Egresos	\$ 9.630.062	\$ 12.563.437	\$ 2.933.375	30,46%	16,60%	41,88%
Utilidad antes de Impuestos	\$ 13.569.938	\$ -4.563.437	-\$ 18.133.375	-133,63%	23,40%	-15,21%
Impuesto a la Renta	\$ -	\$ -	\$ -	-	0,00%	0,00%
Utilidad Neta del Ejercicio	\$ 13.569.938	\$ -4.563.437	-\$ 18.133.375	-133,63%	23,40%	-15,21%

Nota. Elaboración propia. Análisis horizontal y análisis de resultados Este refleja el comportamiento del costo de venta, los gastos generales, financieros y las utilidades comprendidas entre los años 2019 y 2020 para frutales Duruelo.

El costo de venta disminuyó en un -36,28% para el año 2020, teniendo un aumento en la participación del total de los ingresos de un 73.33%, ya que para el 2019 tenía una representación del 60% sobre los ingresos.

Los gastos generales presentan un aumento del 43,10%, para el año 2020, lo que genera un incremento en la participación de los ingresos del 31,36% ya que para el 2019 contaba con un 11,34%, esto se debe mayoritariamente al aumento de los gastos por transporte en un 50%, pues para el 2020 tuvo un incremento sobre los ingresos en un 20% con respecto al 2019 que tuvo una participación del 6,9% apenas.

Los gastos financieros aumentaron en un 3,27%, presentando también un incremento de su participación sobre los ingresos del 10,52 % respecto al 2019 que tuvo solo el 5,27% de participación sobre los ingresos.

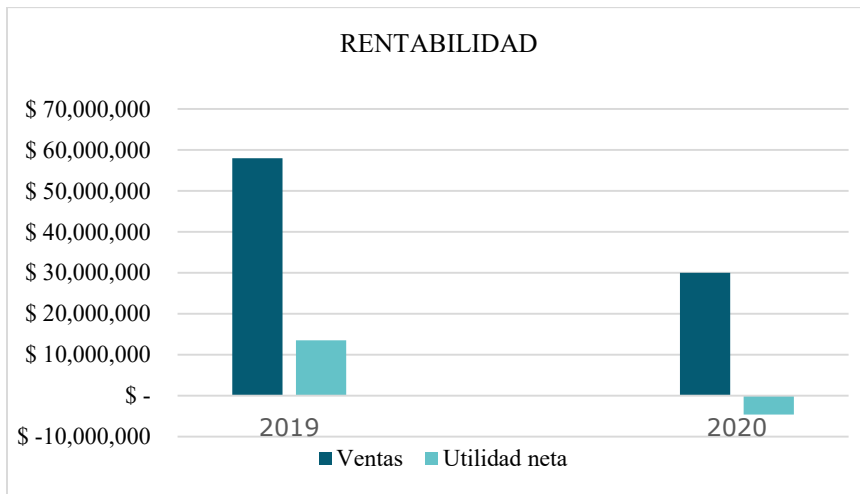
Las utilidades disminuyeron en un -133,63%, para el 2020, los que también presento una disminución en su participación sobre los ingresos del -15,21%, ya que en el año 2019 presentaba un 23,40% sobre los ingresos. La rentabilidad disminuyo.

Tabla 4

Rentabilidad Neta

RENTABILIDAD NETA			
		2019	2020
Ventas	\$	58.000.000	\$ 30.000.000
Utilidad neta	\$	13.569.938	\$ -4.563.437

Nota: Elaboración propia. Rentabilidad neta describe las ventas y las utilidades entre el periodo comprendido entre el año 2019 y el año 2020.

Figura: 4**Rentabilidad**

Nota: Elaboración propia, Rentabilidad neta describe las ventas y las utilidades entre el periodo comprendido entre el año 2019 y el año 2020. En el cual se muestra que las ventas para el año 2019 alcanzaron los \$58.000.000 de pesos frente al año 2020 las cuales tan solo alcanzaron los \$30.000.00 de pesos notándose un déficit de \$28.000.00.

Glosario

A continuación, se muestra una breve descripción de términos financieros – económicos, los cuales permitan una mayor comprensión de lo que aquí se trata:

El análisis financiero (también conocido como análisis de los estados financieros, análisis contable o análisis de finanzas) es el análisis, generalmente a través de técnicas, métodos o herramientas especiales, de información económica y financiera de una empresa proporcionada básicamente por sus estados financieros.

Las razones para realizar el análisis financiero de una empresa son diversas. Este es realizado por dueños, accionistas y directivos de una empresa, por ejemplo, con el fin de conocer la situación financiera de la empresa, saber cómo ha obtenido su dinero y cómo lo ha gastado, evaluar la gestión y los resultados obtenidos, y determinar la distribución de las utilidades o los dividendos. (K.2019, p. 1)

El estado de resultados es también conocido como el estado de ganancias y pérdidas, este se caracteriza por ser un reporte de carácter financiero que toma como base un periodo determinado para mostrar de manera detallada cuáles fueron los ingresos que obtuvo una empresa, sus gastos y el momento en el que se producen, y como consecuencia, si existe un beneficio o una pérdida para la empresa en este periodo de tiempo seleccionado. Gracias a este análisis y tomándolo como base se deben tomar las futuras decisiones del negocio. (Cortes Ruíz, 2018, p. 1)

Los ingresos y gastos se refieren a cambios en los activos financieros de una empresa causados por las operaciones. El ingreso aumenta la riqueza, el gasto la reduce, aunque también importa saber la naturaleza de ambas. (Ceupe, 2021, p. 1)

Ingresos y gastos: A la hora de analizar la situación económica - financiera de una empresa, no basta con saber lo que se gana o se pierde, sino que también interesa conocer la naturaleza del ingreso o del gasto. Por ello, esta única cuenta la desglosamos en múltiples cuentas en función de cuál sea la naturaleza del ingreso o del gasto. (Ceupe, 2021, p. 1)

Los gastos: Un gasto es una disminución del Neto de una empresa, debido fundamentalmente, al consumo de un Activo sin que exista contrapartida alguna. Todo gasto supone, en última instancia, una disminución de Activo. Los gastos se derivan, básicamente, de los servicios que adquiere una empresa para llevar a cabo su actividad. (Ceupe, 2021, p. 1)

Los indicadores de liquidez se destacan por medir la capacidad que tiene la entidad de generar dinero efectivo para responder por sus compromisos y obligaciones con vencimientos a corto plazo.” Más explícitamente, los indicadores de liquidez se destacan por medir la capacidad que tiene la entidad de generar dinero efectivo para responder por sus compromisos y obligaciones con vencimientos a corto plazo. Cuando se habla de liquidez se está indagando por la capacidad de la empresa para generar efectivo y sus equivalentes en el menor tiempo posible; es decir, el poder que tiene para obtenerlo a través de sus activos corrientes y operaciones ordinarias, a fin de que pueda responder por sus obligaciones con vencimientos a corto plazo. (Actualicese.com, 2016, p.1)

Indicadores de rentabilidad son las ganancias obtenidas de una inversión de recursos o dinero se denominan rentabilidad. La rentabilidad de una empresa se mide mediante una serie de indicadores que determinan la efectiva administración de gastos y costos. Al determinar los indicadores de rentabilidad la toma de decisiones se basa en información confiable que permite un buen análisis de las actividades de la empresa. (Cortés Ruiz, 2020, p.1)

La **prueba ácida** es uno de los indicadores financieros utilizados para medir la liquidez de una empresa, para medir su capacidad de pago, y para hacer el respectivo análisis financiero. Uno de los elementos más importantes y quizás contradictorios de la estructura financiera de la empresa es la disponibilidad de recursos para cubrir los pasivos a corto plazo. (Gerencie.com, 2020, p.1)

Conclusiones

- Frutales Duruelo, es una empresa dedicada desde hace 10 años a la producción y comercialización de frutales, como son: durazno, manzano y ciruelo, con amplia proyección de posesionarse como una empresa con alto sentido de competitividad, frente a otras empresas que se dedican a esta misma actividad,
- Durante el análisis financiero en la organización Frutales Duruelo, para el año 2020 se puede evidenciar que: El costo de venta disminuyó en un -36,28% para el año 2020, teniendo un aumento en la participación del total de los ingresos de un 73.33%, ya que para el 2019 tenía una representación del 60% sobre los ingresos
- En el balance general se refleja que los pasivos se incrementaron en un 200% para el año 2020, esto debido a salarios por pagar y a impuestos pendientes. situación que afecta notablemente la situación financiera de la empresa y la pone en riesgo de ser liquidada
- Incluso, y de acuerdo a la situación que se presenta a nivel mundial, la empresa sufre una afectación considerable financieramente debido a que la pandemia ha generado una disminución en la demanda del producto, generando un grave impacto sobre las ventas. De igual forma la pandemia ha ocasionado que el transporte aumente su valor teniendo un grave impacto sobre las utilidades de la compañía, la cual debe superar problemas en el pago de nóminas e impuestos.

Referencias

- Actualicese.com (2016). *Actualicese Indicadores de liquidez fundamentales para evaluar la gestión financiera.* , Actualicese.com. <https://actualicese.com/indicadores-de-liquidez-fundamentales-para-evaluar-la-gestion-financiera/>
- Anaya, H. O. (2006). *Análisis Financiero Aplicado y Principios de Administración Financiera.* (tesis de pregrado) Universidad Católica de Colombia. <https://repository.ucatolica.edu.co/bitstream/10983/14483/1/An%C3%A1lisis%20de%20Rentabilidad%2C%20Liquidez%20y%20Endeudamiento%20de%20SkyNet%20de%20Colombia%20-%20Mariana%20Garz%C3%B3n%20Gonz%C3%A1le.pdf>
- Castro, L. F. (29 de Noviembre de 2019). *Razones financieras: liquidez, actividad y endeudamiento.* Rankia. <https://www.rankia.co/blog/analisis-colcap/3598483-razones-financieras-liquidez-actividad-endeudamiento>
- Centro Europeo de posgrado[Ceupe] (2021). *Qué son los ingresos y los gastos.* Ceupe.com. <https://www.ceupe.com/blog/que-son-los-ingresos-y-gastos.html>
- Cortés Ruiz, L. F. (2020). *¿Qué es un estado de resultados?* Siigo software contable. <https://www.siigo.com/glosario-financiero/que-es-un-estado-de-resultados/>
- Gerencie.com (28 de Octubre de 2020). *Prueba acida.* Gerencie.com. <https://www.gerencie.com/prueba-acida.html>
- Gerencie.com (02 de octubre 2020). *Análisis vertical de los estados financieros.* Gerencie.com. <https://www.gerencie.com/analisis-vertical.html>
- Gerencie.com (02 de octubre de 2020). *Análisis vertical de los estados financieros.* Gerencie.com. <https://www.gerencie.com/analisis-vertical.html>

Jiménez Lemus W. (22 de marzo de 2012). *Cómo elaborar un flujo de caja, ejemplo simplificado*.

Gestiópolis. <https://www.gestiopolis.com/como-elaborar-un-flujo-de-caja-ejemplo-simplificado/>

K, A. (20 de Junio de 2019). *¿Qué son los estados financieros? (definición, tipos y ejemplos)*.

CreceNegocios. de <https://www.crecenegocios.com/estados-financieros/>

K, A. (23 de Junio de 2019). *¿Qué es el analisis financiero en una empresa? (definision y tipos)*.

Crece Negocios. <https://www.crecenegocios.com/analisis-financiero/>