



INCIDENCIA DEL INGRESO DE DIVISAS POR CONCEPTO DE REMESAS DE TRABAJADORES EN LA BALANZA DE PAGOS A COLOMBIA DURANTE EL PERIODO (2009-2019) DE LOS PAÍSES DE ESTADOS UNIDOS DE AMÉRICA Y ESPAÑA

NICOLÁS CORTÉS BARRANTES

SANTIAGO CONTRERAS ROCHA

RAÚL ANTONIO MANCERA DE LA PEÑA

**UNIVERSIDAD ANTONIO NARIÑO
FACULTAD DE CIENCIAS ECONÓMICAS Y ADMINISTRATIVAS
PROGRAMA DE COMERCIO INTERNACIONAL
DIRECCIÓN NACIONAL UDCII**

BOGOTÁ D.C.

30 DE OCTUBRE DE 2020

Tabla de Contenido

Agradecimientos.....	4
1. RESUMEN EJECUTIVO DE LA PROPUESTA.....	5
INTRODUCCIÓN	7
2. JUSTIFICACIÓN	8
3. ESTADO DEL ARTE.....	8
3.1 Planteamiento del problema	8
3.1.1 Pregunta del problema	8
3.2 Antecedentes de la solución del problema	8
4. OBJETIVO GENERAL Y ESPECÍFICOS.....	10
4.1 Objetivo general	10
4.2 Objetivos específicos	10
5. MARCO TEÓRICO	11
5.1 Marco conceptual.....	13
5.2 Alcance	16
6. METODOLOGÍA.....	17
7. ANTECEDENTES DE LAS REMESAS	18
7.1. En el mundo.....	18
7.2.1 Comportamiento de las remesas en los países de Estados Unidos de América y España.....	27
7.2.2 Factores que afectan el envío de remesas	30
7.2.3 Normativa de las remesas.....	31
8. FLUJO DE REMESAS EN COLOMBIA	34
8.1 Remesas provenientes de Estados Unidos de América.....	36
8.2 Remesas provenientes de España	38
8.3 Influencia de las remesas en las principales regiones de Colombia	40
9. LAS REMESAS EN LA BALANZA DE PAGOS COLOMBIANA	43
10. CONCLUSIONES.....	53
11. BIBLIOGRAFÍA.....	54

Lista de cuadro

Cuadro 1	Ciclo temporal del proceso migratorio: Políticas públicas y desarrollo	19
Cuadro 2	Migración internacional 1970 – 2019	21
Cuadro 3	Emigrantes estimados por quinquenio 1970 – 2019.....	25
Cuadro 4	Sectores laborales de los trabajadores colombianos en Estados Unidos de América.	28
Cuadro 5	Sectores laborales de los trabajadores colombianos en España.....	29
Cuadro 6	Normativa relacionadas a las remesas	33
Cuadro 7	Ingresos por concepto de remesas de trabajadores 2009 - 2019 (Cifras en millones de dólares)	34
Cuadro 8	Ingresos por concepto de remesas de trabajadores 2009 - 2019 provenientes de Estados Unidos de América (Cifras en millones de dólares)	37
Cuadro 9	Ingresos por concepto de remesas de trabajadores 2009 - 2019 provenientes de España (Cifras en millones de dólares).....	39
Cuadro 10	Principales departamentos destino de remesas de trabajadores y su total percibido 2009 - 2019 (Cifras en millones de dólares)	40
Cuadro 11	Exportaciones tradicionales en Colombia 2009-2019 (cifras en dólares).....	43
Cuadro 12	Exportaciones no tradicionales en Colombia 2009-2019 (cifras en dólares)	45
Cuadro 13	Saldo vigente de la deuda externa total en Colombia 2009 – 2019	47
Cuadro 14	Inversión extranjera directa en Colombia 2009 – 2019	49

Lista de ilustraciones

Ilustración 1	Migración internacional 1970-2019 (millones de dólares).....	22
Ilustración 2	Ingreso por concepto de remesas a trabajadores 2009-2019 (en millones de dólares)	35
Ilustración 3	Ingresos por concepto de remesas de trabajadores 2009 - 2019 provenientes de Estados Unidos de América	36
Ilustración 4	Ingresos por concepto de remesas de trabajadores 2009 - 2019 provenientes de España (Cifras en millones de dólares)	38
Ilustración 5 y 6	Comparación de las remesas de los años 2009 y 2019 y su participación porcentual por departamentos	40
Ilustración 6	Tendencia de las Remesas en los principales destinos	42
Ilustración 7	Exportaciones tradicionales en Colombia (en dolores)	44
Ilustración 8	Exportaciones no tradicionales en Colombia 2009-2019 (cifras en dólares).....	46
Ilustración 9	Saldo de la deuda externa.....	48
Ilustración 10	Inversión extranjera directa en Colombia 2009-2019.....	50
Ilustración 11	Comportamiento en la balanza de pagos en millones de dólares.....	51

Lista de tablas

Tabla 1	Estructura de la balanza de pagos de Colombia.....	16
---------	--	----

Agradecimientos

Quiero expresar mi gratitud a todos aquellos que hicieron de este proceso posible, especialmente a mi familia que me ha formado y apoyado a lo largo de todos estos años, a docentes, quienes fueron guía para la realización de esta investigación, asimismo y no menos importantes a aquellos amigos que fueron partícipes de este proceso.

Nicolás Cortés Barrantes.

Expreso mis agradecimientos a todas las personas que me acompañaron en este proceso de formación para poder optar como profesional de comercio internacional, y agradezco mi docente que fue guía en el trabajo de grado, a mi familia que fueron mis acompañantes y asesores en la creación de este proyecto.

Santiago Contreras Rocha

1. RESUMEN EJECUTIVO DE LA PROPUESTA

Las remesas son resultado del fenómeno de la migración el cual se ha desarrollado en diferentes épocas y ha existido a lo largo de la historia, ya que se ha demostrado la importancia de los factores que intervienen en la toma de decisiones para que ocurra el proceso migratorio y con ello provocar el envío de las remesas al país de origen de los migrantes. En el caso colombiano el origen de las remesas se dio por las tres grandes olas migratorias que han ocurrido en el transcurso del siglo XX y comienzos del siglo XXI.

Las remesas hacia Colombia han tenido un gran aporte desde los Estados Unidos de América y España debido a las oportunidades laborales que estos países han ofrecido a los migrantes. De igual forma existen factores que intervienen en el envío de remesas de trabajadores entre los cuales pueden ser normativos y/o decisiones personales que tienen efectos sobre el bienestar. El flujo de las remesas mantiene un grado de importancia en cada una de las regiones colombianas y un grado de impacto en cada una de estas. Esta importancia también se manifiesta en la balanza de pagos a tal punto de poder ser comparable con los demás rubros que integran la balanza de pagos.

PALABRAS CLAVES

Migración, Remesas, Balanza de pagos.

ABSTRACT

Remittances are the result of the phenomenon of migration which has been developed in different eras and has been existed along way with history, since it has been shown the importance of factors that involved making decisions to the migration process to occur and with them made remittance shipment to migrant's country of origin. In Colombia, the origin of remittances has been happened due to three big migratory waves that have been happening along XX and begins of XXI century. Remittances towards Colombia have been have a big contribution from the United States of America and Spain due to job opportunities that this countries have been offered to immigrants. Similarly, there are some factors that involved shipment of remittances of employers in which they can be regulatory and/or personal decisions that have welfare effects.

The flow of remittances keep an important factor in every single Colombian region and keep an impact factor in every single one of these. This important factor also is manifested by the balance of payments in a way that it can be the same as the products that make up the balance of payments.

KEY WORDS

Migration, remittances, balance of payments.

INTRODUCCIÓN

A lo largo de los años las remesas han adquirido una mayor importancia, gracias a que se ha notado el crecimiento del envío de divisas por concepto de remesas de trabajadores hacia el país de Colombia y su relevancia en la balanza de pagos ya que esta tiene un porcentaje representativo en la misma , un análisis de la influencia de las remesas en la balanza de pagos permite conocer y tener una visión más amplia de lo que este fenómeno representa todo por medio del análisis de los países Estados Unidos de América y España puesto que son los países referencia y principales puntos del ingreso de divisas hacia Colombia.

2. JUSTIFICACIÓN

La presente investigación tiene como finalidad analizar las remesas de trabajadores y su incidencia en la balanza de pagos de Colombia, de igual manera mostrar la importancia de este fenómeno tanto económica como socialmente y comprender su trascendencia a lo largo de los años, puesto que este fenómeno mantiene un grado de importancia en el ámbito de las finanzas internacionales.

3. ESTADO DEL ARTE

3.1 Planteamiento del problema

Debido a los problemas de desempleo, un bajo ingreso o un ingreso que no alcanza para suplir las necesidades básicas de los hogares colombianos, se genera un problema de migración de ciudadanos colombianos hacia otros países del mundo, con el fin de aumentar los ingresos familiares. Ocasionando un ingreso de divisas por concepto de remesas de los trabajadores mejorando la calidad de vida y produciendo un impacto socioeconómico en los colombianos.

3.1.1 Pregunta del problema

¿Cuál es la influencia de las remesas de trabajadores en la balanza de pagos?

3.2 Antecedentes de la solución del problema

En el trabajo realizado con respecto a la temática a desarrollar y formulación del problema se encontraron los siguientes artículos:

- Responsables de la estadística de ingresos y egresos externos de remesas de trabajadores. DTIE (2019): “ESTADÍSTICA DE INGRESOS Y EGRESOS EXTERNOS DE REMESAS DE TRABAJADORES”
- Centro de Estudios Monetarios Latinoamericanos & Banco de la República (2007): “REMESAS INTERNACIONALES EN COLOMBIA”
- Muñoz Mujilla (2006): “IMPACTO MACROECONÓMICO DE LAS REMESAS FAMILIARES EN MÉXICO, 1950-2004”
- Ponce García (2013): “MODELO DE CAPTACIÓN Y ADMINISTRACIÓN DE REMESAS PARA GENERAR AHORRO E INVERSIÓN: EL CASO MEXICANO”
- Fonseca Lamprea (2019): “APORTE DE LAS REMESAS AL CRECIMIENTO ECONÓMICO DE COLOMBIA: DEPARTAMENTOS DE RISARALDA, QUINDÍO, CALDAS Y VALLE DEL CAUCA 2009–2017”

Con cada uno de los artículos presentados en la investigación a realizar se encuentra la importancia de las remesas, cómo pueden estar caracterizadas en ciertos lapsos de tiempo, cómo se ha vivido en otros países, asimismo factores que afectan la variabilidad de las remesas y posibles efectos adversos que estos ocasionarían, del mismo modo estos autores tratan temas relacionados para desarrollar cada una de las diferentes ideas de investigación en el campo económico.

4. OBJETIVO GENERAL Y ESPECÍFICOS

4.1 Objetivo general

Establecer cuáles son las incidencias del ingreso de divisas por concepto de remesas de trabajadores a la balanza de pagos hacia Colombia durante los años 2009-2019 provenientes de Estados Unidos y España.

4.2 Objetivos específicos

- Identificar el concepto y los antecedentes históricos de las remesas de trabajadores en el mundo y en Colombia.
- Caracterizar el flujo de remesas en Colombia estableciendo los principales lugares de origen (Estados Unidos de América y España) y destino.
- Determinar la participación de las divisas producto de las remesas en la balanza de pagos.
- Analizar los factores determinantes que afectan las remesas y establecer qué tipo de relación tienen con el incremento o la disminución en las mismas.

5. MARCO TEÓRICO

Desde los años en que el mercantilismo surgió tuvo como idea principal el intercambio de metales preciosos, el cual fue el motivo principal de este movimiento. Y no sólo eso puesto que una de las razones de la expansión de este movimiento económico dando un poder mercantil fueron las remesas de oro porque esta transformó la economía de América llevando a que los precios en Europa crecieron mucho más, dando ciertos orígenes para que el capitalismo comenzara a surgir debido a la acumulación de riquezas. Ahora esto demuestra cómo se lograban hacer las remesas en el mundo antiguo, personas en Europa se trasladaban a otros lugares ya sean otros continentes o países y los utilizaba para llevar los metales preciosos (oro) a sus familias dando a conocer el ingreso de remesas en la antigüedad cuando sólo se pensaba que sólo se utilizaba el método del intercambio ya que los diferentes pensadores de la economía en ese tiempo hacían e ingeniaban nuevas formas para los avances que conocemos hoy en día, aunque fue un periodo importante para el inicio de las remesas de trabajadores ya que con el paso del tiempo han ido avanzando y convirtiéndose en algo más importante para su desarrollo, con diferentes métodos nuevos, distintos medios de entrega y las nuevas sucursales bancarias para quien lo recibiera, otro factor importante a tratar es la migración porque las remesas se empezaron a intensificar y proyectar más de lo normal fue por este fenómeno global que influye en demasiados países donde las razones de las cuales las personas emigran pueden ser económicas, políticas, culturales, entre otras. Y con eso distinguir qué las personas de distintos países viajan por nuevas oportunidades donde piensan en la ganancia que esta podría traer para sus familiares o personas a las que estas remesas van a llegar.

La economía laboral juega un papel importante en este tema ya que esta rama se especializa en el mercado de trabajo y las posibles tomas de decisiones de los agentes participantes. Partiendo de este punto se puede tomar como principio que los recursos son escasos y se considera al factor trabajo como un recurso, es decir, el trabajo es escaso y se provee de forma tal que en el sistema capitalista una persona que posee riqueza necesitaría de otra (la cual necesita satisfacer sus necesidades) para generar aún más riqueza mediante un proceso productivo y obtener un beneficio que será repartido entre los participantes de esta operación. Los agentes que intervienen en el mercado laboral son tres:

Empresas: actúan como demandantes de trabajo, estas adquieren el trabajo a cambio del pago de un salario.

Trabajadores: Estos ofrecen su servicio a cambio de recibir un salario.

Estado: Actúa como agente regulador mediante normas y leyes aplicables para así mantener la relación entre las partes de forma armónica y se realicen los procesos de la mejor forma posible.

De igual manera opera mediante mecanismos de vigilancia, inspección y control.

El enfoque neoclásico de la economía laboral son las condiciones que se dan en este mercado para que exista un desequilibrio, los supuestos con los cuales trabaja el mercado neoclásico son homogeneidad, información perfecta y comportamiento de los agentes existentes, esto establece que todos los trabajadores se encuentran a un nivel semejante en cuanto a cualificación, es decir pueden ocupar cualquier puesto de trabajo, de la Cal Barredo y otros (s.f) explican “Igualmente, existe información perfecta sobre las condiciones del mercado y el coste de la movilidad y la búsqueda de empleo es nulo. Y también supone que cada empresa y trabajador/a actúan individualmente como agentes que sopesan los costes y beneficios de cada decisión”.

De acuerdo con lo anteriormente mencionado el salario permite el movimiento de la oferta y la demanda con un comportamiento dentro del mercado, lo que conlleva a que el salario sea un factor motivante para que un trabajador se emplee en determinada empresa. ahora es importante referirnos al flujo de las remesas y es que el autor Dilip Ratha (2005) dijo: “Los flujos de remesas se ubican sólo detrás de la inversión extranjera directa (IED) como fuente de financiamiento externo para los países en desarrollo. Las remesas también son más estables que los flujos de capital privado, que a menudo se mueven pro cíclicamente, aumentando así los ingresos durante los auges y deprimiéndose durante las recesiones.”.

5.1 Marco conceptual

Se elabora una revisión de los conceptos generales con los cuales se sustenta el análisis de las remesas y su incidencia en la balanza de pagos.

La migración es el movimiento espacial de una población, según la Organización de las Naciones Unidas, s.f, este tránsito se debe a una variedad de causas como lo son la búsqueda de trabajo o nuevas oportunidades económicas, de igual manera con fines no económicos como para reunirse de nuevo con sus familiares o estudiar. Otros motivos postulados por la ONU son “escapar de conflictos en sus lugares de estadía, persecuciones, terrorismo o de violaciones o abusos de los derechos humanos. Algunos lo hacen debido a efectos adversos del cambio climático, desastres naturales u otros factores ambientales”.

La migración está formada por dos procesos, el primero la emigración, momento en el que el o los individuos en cuestión parten de un lugar determinado para posteriormente establecerse en otro lugar y el segundo la inmigración donde se procede al arribo del o los migrantes.

Las remesas Franco, L. M. (2012). “En términos generales las remesas se definen como la parte del ingreso que transfieren en forma monetaria los migrantes internacionales con residencia temporal o permanente en el país donde trabajan a sus familiares (Canales,2002) “. Igualmente, el Fondo Monetario Internacional indica que las remesas “comprenden partidas en efectivo y no en efectivo a través de canales formales, como giros electrónicos, o canales informales, como dinero y bienes transportados de una economía a otra. “

La balanza de pagos es un registro en el cual se muestra la relación entre la cantidad de dinero entrante y saliente en la economía de un país, este registro es un estado contable con resultados mostrados en un lapso de tiempo determinado (generalmente un año). El Banco Central Europeo (BCE) define la Balanza de Pagos como "la estadística que recoge, con el desglose apropiado, las transacciones transfronterizas durante el período del calendario al que se refieren, mensual, trimestral o anual. De manera similar el Banco de la República de Colombia (Banca Central) explica la balanza de pagos como: “Registro estadístico que resume las transacciones económicas entre los residentes de una economía y el resto del mundo, en un periodo de tiempo determinado”.

Este registro se realiza de acuerdo con el Manual de Balanza de Pagos y Posición de Inversión Internacional del Fondo Monetario Internacional (FMI), versión 6 (2008).

El Banco de la República de Colombia indica que en la balanza de pagos se presentan dos grandes cuentas: la cuenta corriente y la cuenta financiera. La cuenta corriente contabiliza nuestras exportaciones e importaciones de bienes y servicios, los ingresos y egresos por renta de los factores (ingreso primario) y por transferencias corrientes (ingreso secundario). La cuenta financiera, que presenta el mismo signo de la cuenta corriente, registra las fuentes de financiación externa (si hay déficit corriente) o la capacidad de otorgar recursos al resto del mundo (si hay superávit corriente). Los flujos financieros se desagregan en inversión directa, inversión de cartera y otra Inversión (préstamos, créditos comerciales y otros movimientos financieros) y la variación de las reservas internacionales. (Banco de La República, S.F)

Para mostrar de manera más gráfica la distribución de la balanza de pagos se da de la siguiente manera:

Tabla 1 Estructura de la balanza de pagos de Colombia

CUENTA CORRIENTE (A+B+C)	CUENTA FINANCIERA (II+III+IV-I)
Ingresos	I. Pasivos (Ingresos de capital extranjero) (A+B+C)
Egresos	A. Inversión extranjera directa
A. Bienes y Servicios	B. Inversión extranjera de cartera (i+ii)
1. Bienes	i. Sector público
Exportaciones	Mercados internacionales (Bonos)
Importaciones	Mercado local (T.E.S)
2. Servicios	ii. Sector privado
Exportaciones	Mercados internacionales Mercado local
Importaciones	C. Préstamos y otros créditos externos (i+ii)
a. Exportaciones	i. Sector público
Transporte	Préstamos
Viajes	Largo plazo
Comunicaciones, información e informática	Corto plazo
Seguros y financieros	ii. Sector privado
Empresariales y de construcción.	Préstamos
Otros servicios	Largo plazo
b. Importaciones	Corto plazo
Transporte	Otros
Viajes	
Comunicaciones, información e informática	
Seguros y financieros	
Empresariales y de construcción.	
Otros servicios	
B. Renta de los factores (Ingreso primario)	II. Activos (Salidas de capital colombiano) (A+B)
Ingresos	A. Inversión directa en el exterior
Egresos	B. Otras inversiones en el exterior (i+ii)
Ingresos	i. Sector público
1. Renta de la inversión	Inversión de cartera
i. Inversión directa	Préstamos
ii. Inversión de cartera	Otros 1/
iii. Otra inversión	ii. Sector privado
iv. Activos de reserva	Inversión de cartera
2 Remuneración de empleados	Préstamos
Egresos	Otros 1/
1. Renta de la inversión	III. Instrumentos financieros derivados (A-B)
i. Inversión directa	A. Ingresos (Activos)
ii. Inversión de cartera	B. Egresos (Pasivos)
iii. Otra inversión	IV. Activos de reserva
iv. Activos de reserva	
2 Remuneración de empleados	
C. Transferencias corrientes	
Ingresos	
1. Remesas de trabajadores	
2. Otras transferencias	
Egresos	

Fuente 1 Elaboración propia basada en los datos del Banco de la República, subgerencia de estudios económicos (2017)

5.2 Alcance

La presente investigación busca dar a conocer la incidencia del ingreso de divisas por concepto de remesas de trabajadores en la balanza de pagos a Colombia durante el periodo del 2009 al 2019, proveniente de los países de Estados Unidos de América y España y con ello demostrar un análisis sobre el comportamiento de las remesas en la balanza de pagos y posibles efectos que esto conlleva.

6. METODOLOGÍA

En la realización de esta investigación, para identificar los fenómenos se utiliza un método de investigación documental mediante la revisión de información secundaria con la que se busca extraer y dar a conocer las situaciones dadas en cada uno de los momentos históricos enfocados a la temática a tratar. Lo siguiente es el análisis de las variables que impactan e intervienen, en donde se busca saber qué tipo de relación existe en las remesas mediante un análisis cualitativo. Asimismo, la caracterización del flujo de remesas llevada a cabo por medio de análisis cuantitativo en donde se exponen cada uno de los datos en el periodo de tiempo investigado, donde se dará a conocer la importancia en la balanza de pagos, esto utilizando fuentes oficiales para la obtención de resultados confiables y verídicos.

7. ANTECEDENTES DE LAS REMESAS

7.1. En el mundo

Las remesas de trabajadores en el mundo han tenido una gran importancia ya que con el paso de los años los pensamientos de las diferentes personas han estado cambiando y con ello sus hábitos, costumbres y la necesidad de salir a trabajar en otros lugares, por ello se comienza a analizar el primer tema a tocar en este trabajo “la migración” ya que es por este medio que las remesas empezaron a ser conocidas ya sea por medios laborales o diferentes procesos para mejorar la economía de las familias y personas que viajan con intenciones de mejorar su estadía o la de grupo familiar, según el Centro de Estudios Monetarios Latinoamericanos (2007) las remesas “se entienden que son el dinero que los emigrantes envían a su país de origen. No obstante, para la contabilidad nacional y la balanza de pagos de un país existen diferentes cuentas y rubros en los que este concepto podría ubicarse”.

Ahora para conceptualizar un poco más cómo es el proceso la migración y cómo actúan un poco las remesas en este proceso se refleja en el siguiente cuadro:

Cuadro 1 Ciclo temporal del proceso migratorio: Políticas públicas y desarrollo

Temas	Área de Política	Área de administración pública	Área de desarrollo	Área de diplomacia
Previamente a la migración o partida				
Migración laboral	Políticas bilaterales de gobierno	Procesamiento y otorgamiento de visas, protección al migrante	Capacitación y sensibilización de la fuerza laboral	Cooperación bilateral en migración laboral y protección al
	Habilidades y trabajo			
	Mitigación de riesgos			
Durante la migración (estadia en el país receptor)				
Remesas	Mercado de transferencias de dinero	Vinculos institucionales con esfuerzos formales de migración laboral	Apalancamiento de herramientas de desarrollo por parte de los gobiernos	Asociaciones conjuntas de gobiernos, diáspora y sector privado para el desarrollo
	Acceso y educación financieras			
	Bienestar social			
Diáspora	Acceso a la diáspora y vinculación transnacional			
	Integración del país de origen del migrante			
Después de la migración				
Retorno	Reintegración legal	Leyes acerca del retorno y apoyo institucional	Incentivos para la reincorporación	Programas de cooperación bilateral para el desarrollo enfocado en migrantes retomados
	Reintegración social			
	Reincorporación económica y laboral			

Fuente 2 Elaboración propia basada en los datos del Banco Interamericano de Desarrollo (2007).

A lo largo de la historia se ha comentado cómo el humano ha estado en constante movimiento a través del mundo, inicialmente en los pueblos primitivos se tenía como forma de vida el nomadismo, lo que consiste en trasladarse de un lugar a otro sin establecerse de forma permanente en alguno de ellos. seguido a esto las comunidades se establecieron junto a fuentes hídricas y zonas donde desarrollarían la actividad agrícola. Asentarse no significó que estas comunidades que cada vez crecían aún más permanecieran en dichas zonas, principalmente por motivos conflictivos y una deseada expansión se iba dando un movimiento geográfico a lo largo de toda la historia hasta el punto de realizar expediciones para obtener riquezas y fortalecerse respecto a las demás comunidades. Este fenómeno se ha presentado a lo largo de cada una de las

etapas históricas en el desarrollo de la humanidad de las cuales cabe resaltar la formación de los primeros imperios ubicados en zonas tales como Mesopotamia, Egipto, Persia, Media, Grecia, Macedonia y Fenicia en el mediterráneo oriental zona que ha sido territorio de disputa, de igual forma en el mediterráneo occidental fue el imperio romano principalmente por su duración y extensión. En el sistema feudal pese a ser un sistema que los campesinos permanecían en el feudo y el comercio no era muy amplio, se vio afectado por guerras de conquista e invasiones. al culminar o en la evolución del sistema social manejado se dio un gran desarrollo en el comercio gracias a las redes de ciudades estado, en este momento los comerciantes quienes se mantenían en movimiento realizaron envíos a sus familias para su mantenimiento. Continuando con la exploración se dieron viajes en los cuales países potentes poblaban sitios para ellos desconocidos y fuente de ingreso, en esta etapa se resalta el transporte triangular el cual se enfoca en la movilidad continental de esclavos, recursos y riquezas. luego de un proceso extenso para la conformación, normalización y mejora de estos estados y gracias a la revolución industrial se vio la migración hacia las grandes ciudades el lugar de grandes fábricas, como punto para tener en cuenta es que las razones expuestas para que se genere migración siempre han estado vigentes y dependiendo de las condiciones en las cuales se haya dado afecta en mayor o menor medida la migración.

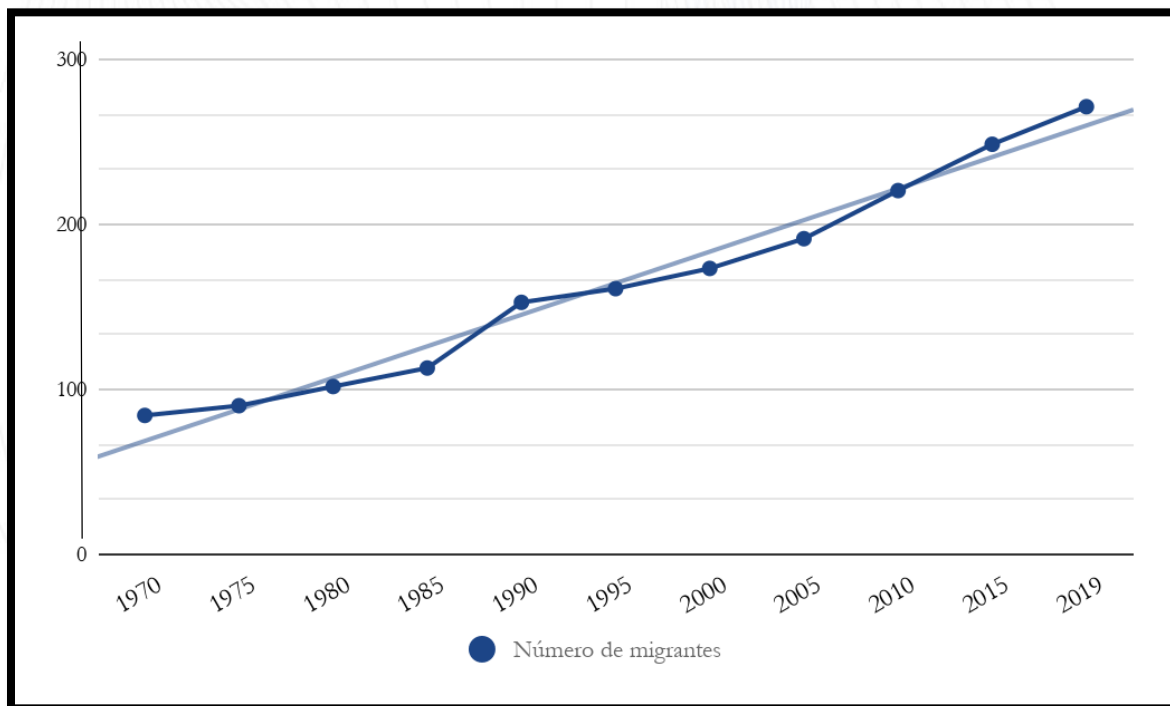
A continuación, se representa el número de migrantes en las últimas décadas y su representación como porcentaje con respecto a la población mundial total en cada periodo de tiempo.

Cuadro 2 Migración internacional 1970 – 2019

Año	Número de migrantes	Migrantes como % de la población mundial	Nivel de aumento de migrantes respecto al año anterior
1970	84,460,125	2.3%	/
1975	90,368,010	2.2%	6.99%
1980	101,983,149	2.3%	12.85%
1985	113,206,691	2.3%	11.01%
1990	153,011,473	2.9%	35.16%
1995	161,316,895	2.8%	5.43%
2000	173,588,441	2.8%	7.61%
2005	191,615,574	2.9%	10.38%
2010	220,781,909	3.2%	15.22%
2015	248,861,296	3.4%	12.72%

Fuente 3 Elaboración propia basada en los datos de la Organización Internacional para la migración (2020).

Ilustración 1 Migración internacional 1970-2019 (millones de dólares)



Fuente 4 Elaboración propia basada en los datos de la Organización Internacional para la migración (2020).

Se establece que la migración en las últimas décadas ha tenido un aumento considerable por las razones previamente descritas, de igual forma y respecto a la población mundial la cual también permanece en constante crecimiento obliga a que este fenómeno siga manteniendo ese comportamiento, igualmente cabe mencionar que el promedio de crecimiento de la migración internacional es de 13% anual.

7.2 En Colombia

Colombia a lo largo de su historia ha mantenido una gran movilidad de población, Tovar (2006) explica que “Con excepción de la inmigración española y la introducción de negros africanos durante los siglos XVI a XVIII, el territorio colombiano no ha sido receptor de grandes corrientes migratorias procedentes de Europa o de otros continentes”, y según la cancillería (s.f.) de Colombia se han registrado tres grandes olas migratorias, la primera se dio en la década de los

60 principalmente con destino los Estados Unidos, la segunda ola en la década de los 80 con destino principal Venezuela y la última ola en los años 90 como destino principal España.

La emigración hacia los Estados Unidos que se dio se desarrolló y se reprodujo en los años 90 gracias a factores económicos los cuales permitieron la fácil adquisición de empleo en ese país.

En el caso de la migración hacia España aumentó a finales de la década de los 90, esto pudo ser causado por la crisis económica acontecida en 1999 en Colombia la cual tuvo mayor impacto en regiones como el eje cafetero, un factor primordial que facilitó la elección de España como destino es la facilidad de adaptación a la barrera cultural y por el idioma se facilita, por ello y como lo indica la cancillería constituye la cuarta nacionalidad más numerosa.

Tovar (2001) indica que el flujo migratorios en Colombia luego de la independencia tan solo bastaron para que estos grupos se establecieran en pequeñas colonias, Alemanes, italianos, judíos, árabes y españoles ayudaron al desarrollo del sector económico y financiero en las regiones en las cuales se establecieron, un ejemplo de esto y como lo muestran Meisel & Vilorio (1999) con el caso de la actividad empresarial de Adolfo Held la cual dada entre 1880 - 1927 coincide con la gran expansión de la economía alemana entre 1870 y 1914, asimismo como la relación entre la zona tabacalera de El Carmen de Bolívar y Bremen a finales del siglo XIX. Esto indica que la migración hacia Colombia fue beneficiosa para el desarrollo en las regiones.

Retomando las olas migratorias en el último siglo como comentan Cárdenas y Mejía (2006) “La migración a Venezuela estuvo estrechamente relacionada con el auge petrolero que experimentó este país a comienzos de la década de los setenta. En su mayoría, los emigrantes pertenecían a departamentos próximos a la frontera, como Norte de Santander, Santander, Cesar y Guajira”, también indican que la migración se dio por parte de trabajadores con nivel educativo bajo y

mayormente trabajadores de zonas rurales, estos flujos se vieron afectados al momento que la economía venezolana desacelerara.

En el caso de la ola hacia Estados Unidos se vio influenciada principalmente gracias al cambio de las políticas migratorias que se dieron, en este caso la Ley de Inmigración y Nacionalidad de 1965 también conocida como la Ley Hart-Celler, la cual abolió los cupos nacionales establecidos para la entrada de migrantes y eliminó los límites del número de visas por país de origen, esta cambió los criterios de elegibilidad de los emigrantes y favoreció la unificación familiar. Normas realizadas por la National Origins Formula, sistema de migración usado entre 1921 y 1965. posteriormente la Ley de reforma y control de la inmigración de 1986 la cual agudizó las medidas migratorias de Estados Unidos hacia la reglamentación fronteriza, empleo a extranjeros ilegales y la posibilidad de obtener el estado de residentes a aquellos que arribaron a los Estados Unidos antes de 1982. Esta última medida contribuyó con el continuo crecimiento de las colonias colombianas en este país.

En la siguiente tabla se muestra un estimado de los migrantes entre 1970 al 2019 donde se puede apreciar el constante aumento de los colombianos migrantes.

Cuadro 3 Emigrantes estimados por quinquenio 1970 – 2019

Quinquenio	Número de emigrantes	Nivel porcentual de crecimiento respecto al periodo anterior
1970–1975	179.891	/
1975–1980	262.201	45,76%
1980–1985	377.755	44,07%
1985–1990	547.563	44,95%
1990–1995	786.880	43,71%
1995–2000	994.993	26,45%
2000–2005	883.420	-11,21%
2005–2010	1.013.827	14,76%
2010–2015	657.294	-35,17%
2015-2019	929 673	41,44%

Fuente 5 Elaboración propia basada en los datos de OIM Colombia (2010). *los datos en los años 2005-2019 corresponden a datos de publicaciones no oficiales.

En Colombia la migración y el concepto de remesas está relacionado en la parte cultural, económica y hasta política donde se busca la correlación entre economía y la idiosincrasia de las personas. A esto se suma la situación colombiana que se ha reflejado en los últimos años donde los hechos que han pasado en Colombia han llevado a tomar decisiones en las cuales las personas tengan que emigrar a otros países y buscar una mejor vida para sí mismos y sus familias, en la actualidad las remesas tienen un control diferente donde la compilación en la Balanza de Pagos es utilizada para el ámbito del Sistema de Pagos, ya que a finales de los años noventa, el Banco de la Republica efectuó visitas a bancos y a casas de cambio para conocer las principales características de funcionamiento de este mercado en Colombia para su posterior análisis debido a que se concluyó que las remesas hasta ese momento eran pagadas principalmente por casas de cambio, aquellas operaciones no generaban una declaración de cambio y, por tanto, no quedaban incluidas en la base de datos cambiaria. Ahora la normativa que rige este movimiento se hace mediante las Declaraciones de Cambio No 5 (DEC) de los receptores de remesas. Por lo tanto, la definición operativa de remesa corresponde a todos los recursos ingresados al país a través de los Intermediarios del Mercado Cambiario (IMC) en los que el beneficiario declare que se trata de una remesa de trabajador.

Camilo Reyes quien fue viceministro de Relaciones Exteriores (2006) explica que ‘La responsabilidad política de procurar que el traslado de las remesas sea cada vez más barato y sea cada vez más fácil desde el punto de vista administrativo y entre otras cosas hemos hecho un esfuerzo para que el tratamiento a nivel nacional en relación con las remesas también sea justo en el sentido de que se vea, como una parte importante de la economía familiar, de la economía de cada una de las familias y no como un factor de la macroeconomía’. Junto con esto cabe resaltar

que en Colombia las remesas no están gravadas impositivamente, sin embargo, el valor recibido por el receptor se ve afectado por los costos de transferencia en origen como pueden ser comisiones y están los costos administrativos, y el gravamen a los movimientos financieros después de determinado monto cómo lo es el 4 x 1000. Las posibles afectaciones mencionadas dependen del intermediario del mercado cambiario con el cual se realice la transacción, esto determina el costo adicional al valor de las remesas a enviar.

7.2.1 Comportamiento de las remesas en los países de Estados Unidos de América y España

Un hecho bastante centralizado y de relevante importancia es el conocer por qué los países Estados Unidos de América y España son los principales países desde donde los colombianos envían sus remesas y es que, ya sea por ideales del país perfecto para trabajar o del sentirse más importante por estar en país desarrollado promueve y estimula el pensamiento del colombiano promedio y decide que lo mejor para su familia y para su bienestar es llevar ingresos desde estos países con un nivel de desarrollo global y económico, ahora históricamente hablando los colombianos idealizamos qué un país cómo Estados Unidos de América nos va a cambiar la vida, ya que ofrece más oportunidades de empleo, conocer la cultura enriquece nuestro conocimiento y ayuda a nuestras familias en la necesidad de avanzar “el sueño americano”.

En cuanto al país de España es considerado uno de los favoritos de Colombia cómo destino para laborar, ya que por su idioma y su adaptación es mucho más fácil y de mayor acceso mientras que otros países del viejo continente poseen un idioma diferente.

Los trabajos en los que los colombianos se han desempeñado en estos países respectivamente son (Datos 2013):

Cuadro 4 Sectores laborales de los trabajadores colombianos en Estados Unidos de América.

En el año 2013 aproximadamente 1.626.200 personas que corresponde al 34.6% total de migrantes, se observa que:

ESTADOS UNIDOS DE AMÉRICA	
SECTORES	% COLOMBIANOS LABORANDO EN:
Comercio	15,70%
Servicios (lavandería, limpieza y mensajería)	17,40%
Construcción	9,90%
Manufactura	6,70%
Otros*	40,30%

Fuente 6 Elaboración propia basada en los Cálculos del Centro de Desarrollo de la OCDE (2013).

Con respecto al sector otros, los colombianos que se encuentran laborando en el país estadounidense mantienen sus trabajos de diferentes maneras (la informalidad), donde su trabajo se refleja de diferentes formas ya sea vendiendo sus productos o artesanías que llaman la atención a las demás personas del país estadounidense cómo pueden ser otros trabajos y por ello es el sector más popular de los colombianos en los Estados Unidos de América.

Cuadro 5 Sectores laborales de los trabajadores colombianos en España

De un Promedio de 1.084.700 personas, lo que corresponde a un 23,1% del total de migrantes colombianos en el año 2013, se observa que

ESPAÑA	
SECTORES	% COLOMBIANOS LABORANDO
Comercio	20%
Servicios (lavandería, limpieza y mensajería)	19%
Hotelería y turismo	14%
Construcción	22%
Manufactura	7%
Locutorio	6%
Entretenimiento y ocio	5%
Confecciones	4%
Salud y Belleza	3%

Fuente 7 Elaboración propia basada en los Cálculos del Centro de Desarrollo de la OCDE (2013).

El sector de la construcción es el más utilizado y donde más se desempeñan los colombianos en el país español y donde las remesas de trabajadores colombianos se ven reflejadas.

7.2.2 Factores que afectan el envío de remesas

En el mundo actual las remesas van y vienen constantemente debido a muchas circunstancias que obligan o hacen decidir a la persona a tomar esta decisión puede ser económica, política, cultural y hasta demográficos estos posibles motivos por los cuales envían parte de sus ingresos a sus familias en el país de origen han sido clasificados en seis categorías: i) el altruismo; ii) el motivo de intercambio o pago de obligaciones; iii) la necesidad de suavizar el consumo; iv) seguridad; v) la inversión; y vi) el motivo herencia o preservación del derecho sobre los legados familiares. Como lo mencionaron López-Córdova y Olmedo (2005). Esto y junto a más razones secundarias dan como resultado que por ejemplo las remesas en la actualidad se pueden observar debido al nivel económico en el que se encuentran las personas emigrantes y el pensamiento de ir a conocer otro país desarrollado con el cuál se piensa que pueden prosperar y con ello mejorar su estabilidad financiera, otro factor que se considera muy importante en porque las remesas influyen en la economía está en el incremento de trabajos y oportunidades en los otros países al necesitar mano de obra más barata puesto que una de las barreras comerciales y que impulsan a la gente a irse a laborar y obtener dinero para utilizarlo en enviar remesas, un tercer factor que se puede analizar es tomando los datos de pobreza, o violencia que pueda existir en el país emisor con el cual provoque cambios racionales y con ello mejorar su condición de vida tanto personal como laboralmente hablando, lo cierto es que en el análisis de cada factor de porque cada una de las personas buscan una nueva oportunidad en otro lugar del mundo incide en el nivel de vida que cada familia en este caso colombiana lleve formando con el paso del tiempo.

Todo lo anterior mencionado tiene efectos sobre el bienestar, a nivel país y a nivel personal y/o familiar con respecto a la migración, ingresos de divisas y calidad de vida, estos efectos siendo los positivos: Incremento de los ingresos de las familias de los emigrantes y por lo tanto del consumo, alivio al problema del desempleo, impacto positivo en la balanza de pagos, Aumento de la inversión, entre otros efectos. Y los negativos: Desmembración familiar, incremento en los salarios de reserva para aquellos dejados atrás, fuga de cerebros, dependencia de las remesas y envíos de trabajadores emigrantes. (Sinisterra, 2005)

7.2.3 Normativa de las remesas

Colombia, un país donde las normas y las leyes suelen ser quebrantadas por opositores que piensan que no se aplica correctamente la justicia y entre ellas por el ambiente que se ha tornado, toman las leyes por su cuenta y vienen diferentes casos cómo el lavado de activos, el narcotráfico y otras acciones ilegales que toma la gente para ganarse la vida fácilmente y entre ellas, mucho antes cuando el gobierno pensaba que las remesas no eran aportes económicos importantes para el país lo dejaban pasar de largo y provocaban que estas situaciones ocurrieran, con el tiempo se han mostrado diferentes cambios en la lucha contra los lavados de activos y es algo que la administración colombiana ha querido superar con el paso del tiempo, con nuevas normas o leyes que prevengan y cuiden este ámbito laboral que se ha visto muy afectado por algunas personas que no respetan las leyes y con esto se han creado diferentes normas para prevenir estos hechos negativos donde hacen de Colombia, un país donde no se cumple el reglamento, aquellas normas que previenen este hecho delictivo cómo lo es el lavado de activos son:

- El decreto 1872 de 1992 del Ministerio de Hacienda y Crédito Público
- El decreto 02 de 1993 del Ministerio de Hacienda y Crédito Público

Respectivos decretos con un principal objetivo proteger a la economía colombiana y al país en general del lavado de activos y que se estaba prestando para afectar negativamente a las remesas, por ello es que aparte de las normas instauradas contra el lavado de activos también se crearon las nuevas normas para hacer de las remesas algo legal y seguro e influyente en nuestra economía colombiana y estos artículos son:

Cuadro 6 Normativa relacionadas a las remesas

Legislación	Objeto	Fecha
Ley 964	Normas generales a las cuales debe sujetarse el Gobierno Nacional para regular el Mercado de valores y otras disposiciones.	8/07/2005
Decreto 1400	Normas sobre la inspección, vigilancia y control de las entidades que administran sistemas de pago de bajo valor y otras disposiciones.	4/05/2005
Ley 795	Ajustes a Normas del Estatuto Orgánico del Sistema Financiero Nacional, en particular Artículos 6 (modifica el Art. 48 del Estatuto mencionado) y 72 (modifica el numeral 2 de Art. 325 del Estatuto mencionado)	2003
Resolución externa 8 del 2000 y sus modificaciones de la Junta Directiva del Banco de la República	Normas y regulaciones del mercado cambiario en Colombia y sus intermediarios autorizados.	5/05/2000
Resolución externa 4 del Banco de la República	Normas y regulaciones sobre los sistemas de compensación y liquidación de divisas y sus operadores y se dictan otras disposiciones.	26/05/2006
Decreto No 3078 del Ministerio de Hacienda y Crédito Público	Por el cual se crea el Programa de Inversión Banca de las Oportunidades	8/09/2006
Decreto 246	Funciones del Ministerio de Hacienda y Crédito Público	18/01/2004

Fuente 8 Elaboración propia basada en información del Banco Interamericano de Desarrollo(2007).

8. FLUJO DE REMESAS EN COLOMBIA

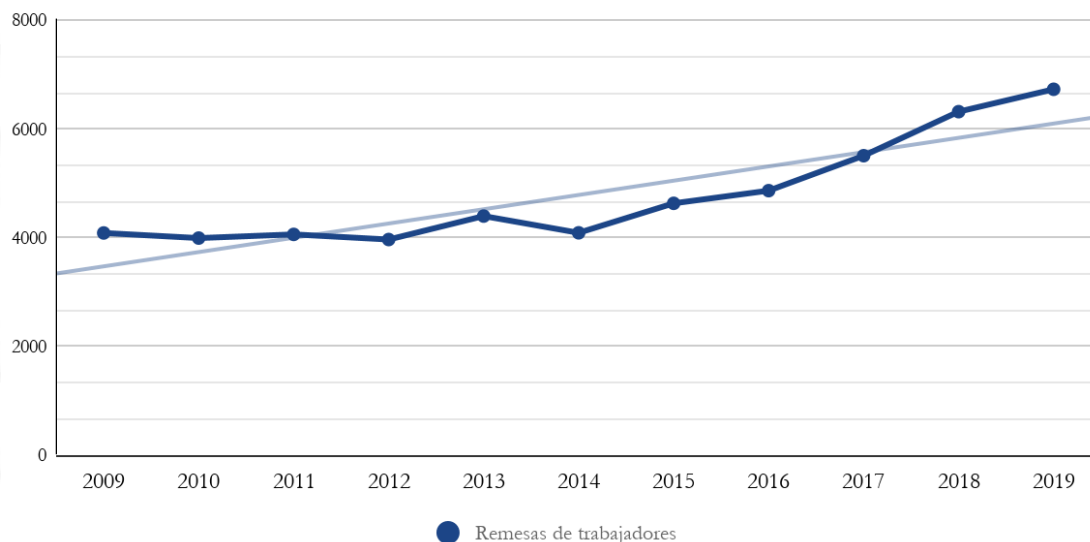
A continuación, se muestra el valor de las remesas en las últimas décadas y su representación como porcentaje con respecto a la población mundial total en cada periodo de tiempo

Cuadro 7 Ingresos por concepto de remesas de trabajadores 2009 - 2019 (Cifras en millones de dólares)

Año	Remesas de trabajadores	Nivel de aumento de las remesas respecto al año anterior
2009	4.090,27	/
2010	3.996,34	-2,30%
2011	4.064,09	1,70%
2012	3.969,65	-2,32%
2013	4.401,04	10,87%
2014	4.093,20	-6,99%
2015	4.635,48	13,25%
2016	4.868,76	5,03%
2017	5.511,40	13,20%
2018	6.321,38	14,70%
2019	6.733,16	6,51%

Fuente 9 : Elaboración propia basada en los datos del Banco de la república de Colombia (2020)

Ilustración 2 Ingreso por concepto de remesas a trabajadores 2009-2019 (en millones de dólares)



Fuente 10 Elaboración propia basada en los datos del Banco de la república de Colombia (2020).

Como se puede evidenciar a lo largo de los años la tendencia que siguen los ingresos por remesas de trabajadores es al aumento a partir de 2012 punto en el cual las economías mundiales notarían normalidad luego de la crisis económica presentada en el 2008, junto con esto cabe mencionar que el crecimiento promedio de las remesas fue de un 5,37% anual y además la disminución notable que se presentó en el 2014 se relaciona principalmente con la situación política-social y económica de Venezuela ya que un aproximado del 43% de los migrantes se ubicaron en ese país.

8.1 Remesas provenientes de Estados Unidos de América

Ilustración 3 Ingresos por concepto de remesas de trabajadores 2009 - 2019 provenientes de Estados Unidos de América



Fuente 11 Elaboración propia basada en los datos del Banco de la república de Colombia (2020).

Cuadro 8 Ingresos por concepto de remesas de trabajadores 2009 - 2019 provenientes de Estados Unidos de América (Cifras en millones de dólares)

Estados Unidos de América		
Año	Cifras en millones de Dólares	Nivel de aumento de las remesas respecto al año anterior
2009	1.316,2	/
2010	1.342,5	2,00%
2011	1.334,8	-0,57%
2012	1.402,4	5,06%
2013	1.680,4	19,82%
2014	1.685,2	0,29%
2015	2.113,1	25,39%
2016	2.227,2	5,40%
2017	2.507,2	12,57%
2018	2.951,7	17,73%
2019	3.245,9	9,97%

Fuente 12 Elaboración propia basada en los datos del Banco de la república de Colombia (2020).

En el país estadounidense el crecimiento de las remesas fue acrecentándose ya que con el paso de los años el cambio fue positivo desde el 2009 hasta el 2019, esto refleja que el país norteamericano es un país con proyección y crecimiento constante, donde las personas trabajan pensando en sus familiares llevándoles un futuro mejor ya sea enviándoles las respectivas divisas o pensando en establecerse en el mismo, donde crecerá la economía gracias a ser un país dominante en los mercados y decisiones mundiales.

8.2 Remesas provenientes de España



Ilustración 4 Ingresos por concepto de remesas de trabajadores 2009 - 2019 provenientes de España (Cifras en millones de dólares)

Fuente 13 Elaboración propia basada en los datos del Banco de la república de Colombia (2020).

Cuadro 9 Ingresos por concepto de remesas de trabajadores 2009 - 2019 provenientes de España (Cifras en millones de dólares)

España		
Año	Cifras en millones de Dólares	Nivel de aumento de las remesas respecto al año anterior
2009	1.661,4	/
2010	1.451,1	-12,66%
2011	1.409,4	-2,87%
2012	1.148,1	-18,54%
2013	947,2	-17,50%
2014	885,8	-6,48%
2015	863,5	-2,52%
2016	867,9	0,51%
2017	841,0	-3,10%
2018	944,7	12,33%
2019	1.056,6	11,85%

Fuente 14 Elaboración propia basada en los datos del Banco de la república de Colombia (2020).

La remesa de trabajadores en el país español tuvo un comportamiento fluctuante en el análisis de los años 2009 hasta el 2019 puesto que hubo un periodo de tiempo en que la recesión afectó al país europeo y con esto afectó el ingreso de las remesas al país de Colombia y aunque tuvo un cambio de proyección en los años positivo el cual ha ido aumentando con el paso del tiempo.

8.3 Influencia de las remesas en las principales regiones de Colombia

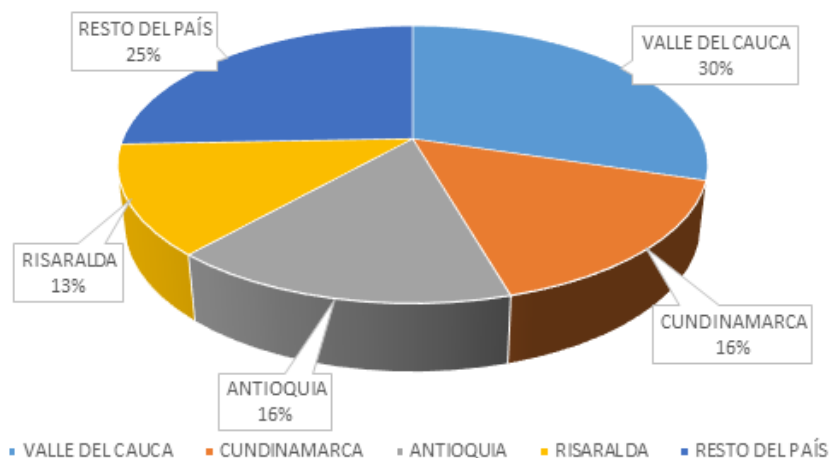
Cuadro 10 Principales departamentos destino de remesas de trabajadores y su total percibido 2009 - 2019 (Cifras en millones de dólares)

Departamento	AÑO DE TOTAL DE REMESAS										
	2009	2010	2011	2012	2013	2014	2015	2016	2017	2018	2019
Valle del Cauca	1154,3	1134,8	1130,3	1111,7	1157,1	1203,6	1263,6	1406,4	1570,9	1667,5	1684,3
Cundinamarca	611,6	563,0	569,8	527,5	645,4	645,9	777,0	807,6	945,9	1155,4	1173,1
Antioquia	622,7	554,4	615,1	602,9	659,8	712,8	844,5	832,7	908,7	1079,9	1160,7
Risaralda	495,9	509,7	464,3	415,2	391,1	389,9	428,3	421,4	449,8	479,0	493,2

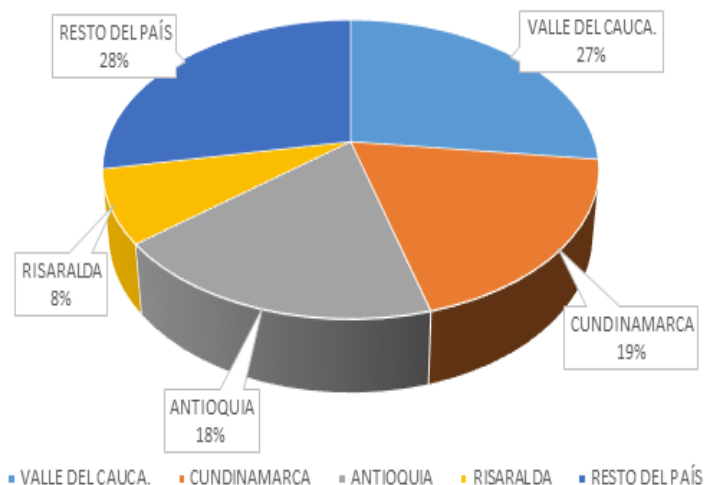
Fuente 15 Elaboración propia basada en los datos del Banco de la república de Colombia (2020).

Ilustración 5 y 6 Comparación de las remesas de los años 2009 y 2019 y su participación porcentual por departamentos

- Total, porcentual de los departamentos en Colombia en el 2009



- Total, porcentual de los departamentos en Colombia en el 2019



Fuente 16 Elaboración propia basada en los datos del Banco de la república de Colombia (2020).

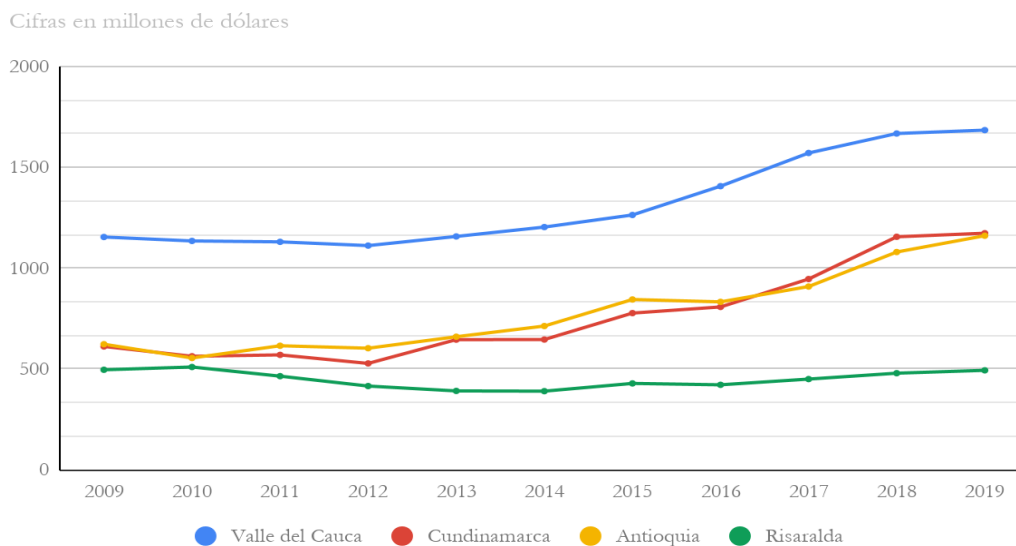
Según las gráficas estos últimos 10 años se registra y se muestra el comportamiento de las remesas con un cambio en varios aspectos por ejemplo en el 2009 se registró un mayor porcentaje en el Valle del Cauca mientras que en el año 2019 “el resto del país” diferente a estos 4 departamentos (Valle del Cauca, Cundinamarca, Antioquia y Risaralda) aumentaron su participación a lo largo de los años lo cual muestra el impacto que las remesas de trabajadores han tenido en los últimos años y cómo tiene un auge que busca crear mayor ingreso e influencia en la economía colombiana y la balanza de pagos.

En el caso de Risaralda y como lo indicó el gobernador Sigilfredo Salazar (2019) con base en el boletín económico regional del banco de la república “según este informe trimestral que elabora el Banco de la República y según comparativos frente a las exportaciones de café, muestran que las remesas que ingresaron a Risaralda el primer trimestre de 2019 representaron el 176,3 % de sus exportaciones de café, cifras que evidencian el alto impacto que en la economía del departamento generan estos recursos”.

Ahora con el departamento del Valle del Cauca, teniendo en cuenta que son el destino principal de las remesas en Colombia. El presidente de la cámara de comercio de Cali Esteban Piedrahita (2018) explicó que el Valle del Cauca no es dependiente de las remesas, “Nosotros no recibimos bonanzas petroleras, pero las remesas nos han ayudado a mantener el flujo de divisas a la región en una época de desaceleración y a sostener el consumo”.

A continuación, se representa el valor de las remesas de trabajadores en el periodo 2009 - 2019 en cada departamento de destino donde se puede apreciar que Cundinamarca y Antioquia tuvieron un comportamiento similar con tendencia positiva, de igual forma, pero con un ingreso superior es el Valle del Cauca.

Ilustración 6 Tendencia de las Remesas en los principales destinos



Fuente 17 Elaboración propia basada en los datos del Banco de la república de Colombia (2020).

9. LAS REMESAS EN LA BALANZA DE PAGOS COLOMBIANA

Un borrador de economía (2019) realizado por parte del Banco de la República explica que el ingreso por concepto de remesas ‘se caracterizan por su relativa estabilidad en el tiempo y por contribuir positivamente a la evolución de los ingresos corrientes de la balanza de pagos y, de esta forma, con la atenuación del déficit en cuenta corriente. Su mayor estabilidad en relación con otros ingresos externos contribuyó a que las remesas adquirieran importancia durante el choque petrolero del periodo 2014-2016, años en los cuales las exportaciones de crudo disminuyeron de manera significativa’.

Cuadro 11 Exportaciones tradicionales en Colombia 2009-2019 (cifras en dólares)

Año	Exportaciones Tradicionales
2009	17.952.518.767
2010	25.367.704.256
2011	40.252.517.111
2012	42.155.288.945
2013	41.737.781.732
2014	38.912.080.884
2015	22.082.440.019
2016	18.179.917.382
2017	23.572.335.789
2018	27.116.567.574
2019	24.454.904.554

Fuente 18 Elaboración propia basada en el DNP estadísticas de exportación

Ilustración 7 Exportaciones tradicionales en Colombia (en dolores)



Fuente 19 Elaboración propia basada en el DNP estadísticas de exportación

Las exportaciones tradicionales (café, petróleo, carbón, ferróníquel) muestran un impacto considerable en la balanza de pagos y en la economía colombiana ya que cómo transcurrió del año 2009 hasta el 2019 mostró una gran diferencia en los años del 2011 hasta el 2014 pero disminuyó en gran cantidad produciendo ciertos efectos adversos a la balanza comercial y la balanza de pagos, ya que los ingresos percibidos por estas exportaciones tradicionales siempre han sido foco de gran importancia.

Cuadro 12 Exportaciones no tradicionales en Colombia 2009-2019 (cifras en dólares)

Año	Exportaciones no tradicionales
2009	14.893.807.952
2010	14.345.632.145
2011	16.662.421.999
2012	17.969.876.973
2013	17.088.589.276
2014	15.944.673.683
2015	13.935.081.647
2016	13.588.423.599
2017	14.449.524.521
2018	14.788.209.824
2019	15.040.987.647

Ilustración 8 Exportaciones no tradicionales en Colombia 2009-2019 (cifras en dólares)



Fuente 20 elaboración propia basada en el DNP estadísticas de exportación

En cuanto a las exportaciones no tradicionales muestran una paridad a lo largo de los años donde su comportamiento es muy parejo sin sobrepasar más de los 20 mil millones de dólares cómo si ocurre en las tradicionales, y cómo conclusión demuestra que Colombia es un país donde las exportaciones no tradicionales tienen una menor importancia, cómo lo son los bananos, las rosas, entre otros productos y tiene mayor relevancia productos tradicionales cómo el petróleo

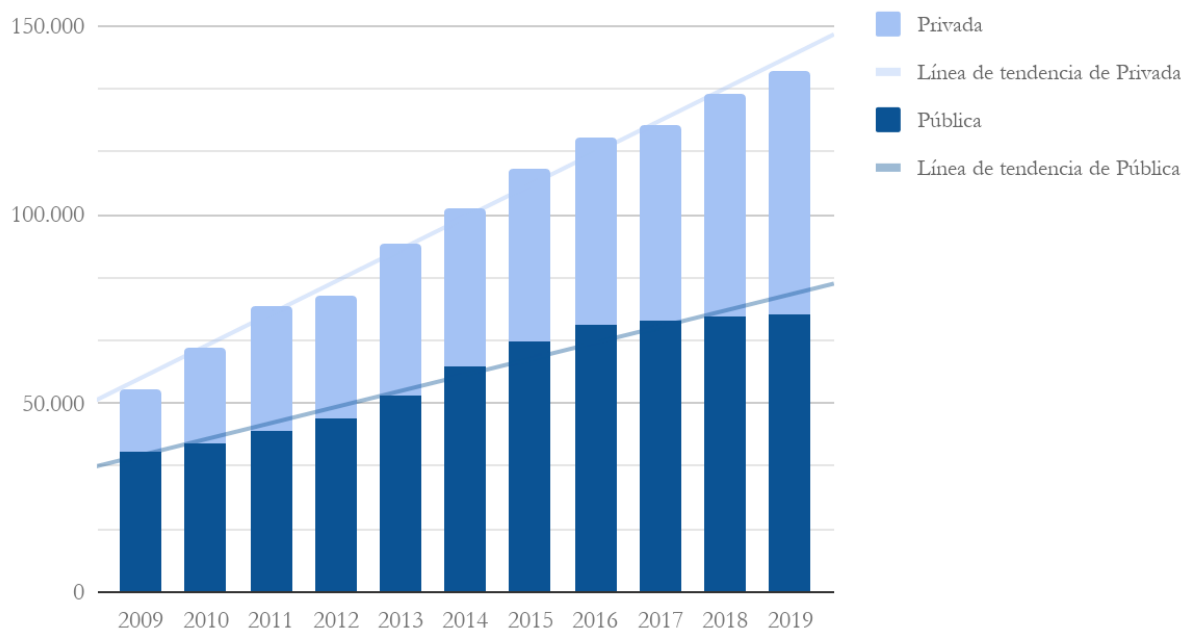
Cuadro 13 Saldo vigente de la deuda externa total en Colombia 2009 – 2019

Año	Pública	Privada	Total pública y privada
2009	37.190	16.590	53.779
2010	39.600	25.192	64.792
2011	42.487	33.135	75.622
2012	46.116	32.669	78.784
2013	52.216	39.856	92.073
2014	59.767	42.142	101.909
2015	66.158	45.760	111.918
2016	71.078	49.319	120.397
2017	71.870	52.017	124.636
2018	72.999	59.017	132.016
2019	73.835	64.292	138.127

Fuente 21 Elaboración propia basada en los datos del Banco de la república de Colombia (2020).

Ilustración 9 Saldo de la deuda externa

Saldo vigente de la deuda externa total



Fuente 22 Elaboración propia basada en los datos del Banco de la república de Colombia (2020).

Al paso de los años Colombia ha mantenido un margen en su economía muchas veces con desniveles o algunos años que fueron negativos en la balanza comercial pero en sí Colombia ha mantenido un nivel económico estable pero algo que se destaca es el crecimiento del endeudamiento externo al paso de los años siendo el sector público el que mayores ingresos percibe por este medio a comparación del sector privado y siendo la deuda a largo plazo la preferida como lo explica el Banco de la República por medio de la subgerencia de política monetaria e información económica (2020).

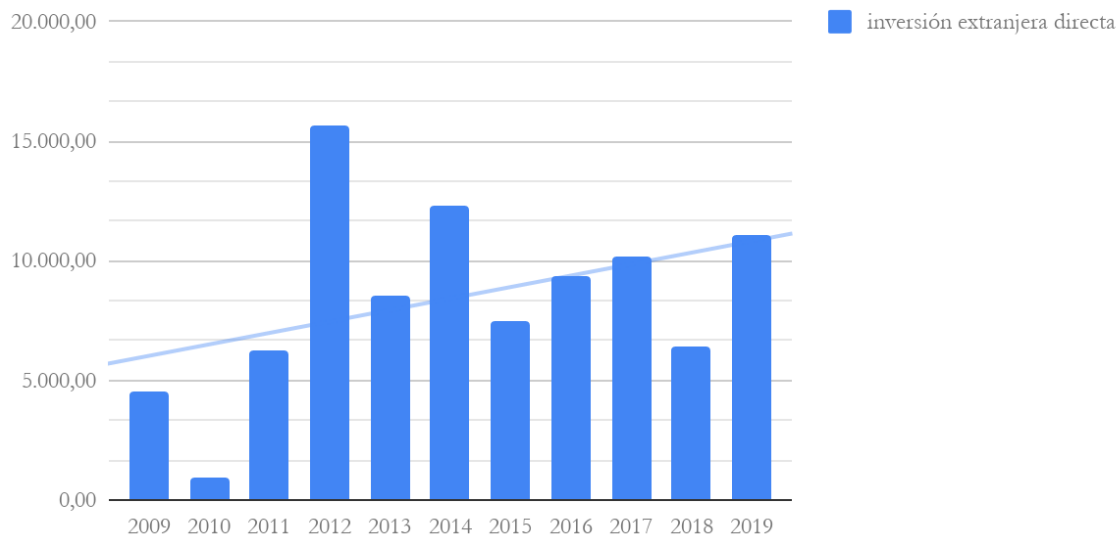
Cuadro 14 Inversión extranjera directa en Colombia 2009 – 2019

Año	Total pública y privada
2009	4.530,09
2010	947,33
2011	6.227,22
2012	15.646,17
2013	8.558,33
2014	12.269,76
2015	7.506,20
2016	9.330,45
2017	10.147,13
2018	6.408,80
2019	11.094,92

Ilustración 10 Inversión extranjera directa en Colombia 2009-2019

Inversión extranjera directa en Colombia 2009 - 2019

Datos en millones de dólares



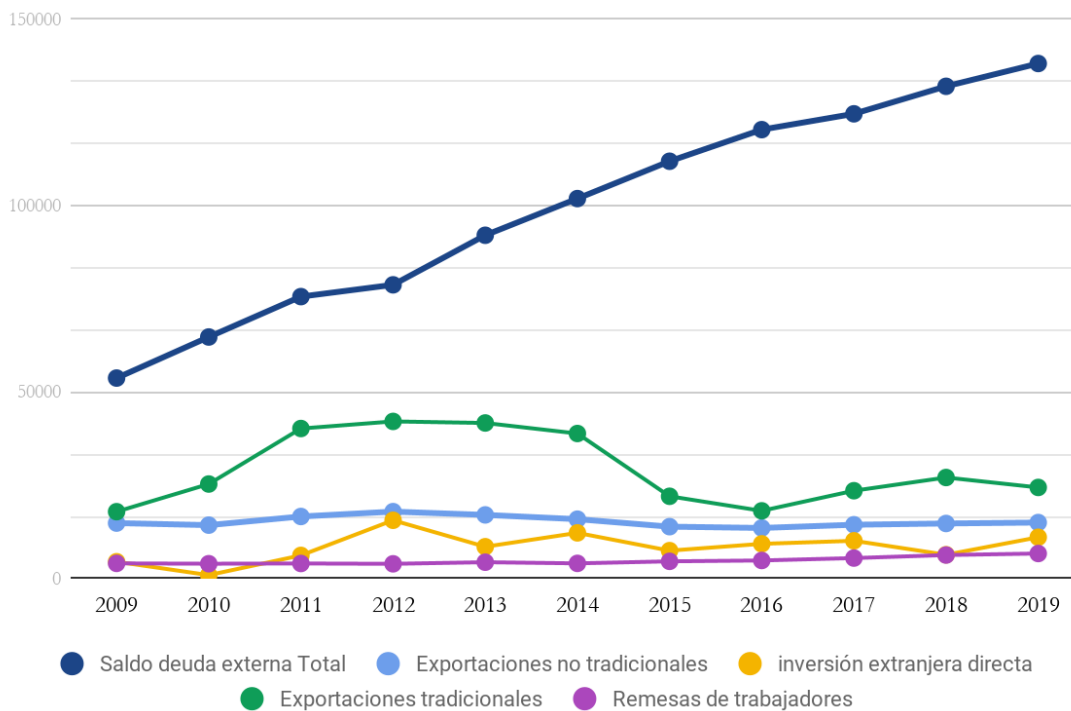
Fuente 23 Elaboración propia basada en los datos del Banco de la república de Colombia (2020).

La inversión extranjera ha mostrado un interés general en Colombia ya que tuvo un comportamiento variante donde mostró un gran crecimiento en el 2012 y mantuvo un rango constante con el paso de los años aunque bajó en cierto lapso de tiempo los buenos negocios e ingreso de divisas al país colombiano fortalecieron este sector dando un mayor impacto en la economía de Colombia y la balanza de pago, en la medida que estas relaciones económicas facilitan la transferencia de tecnología y contribuye a elevar la productividad en la economía

Ilustración 11 Comportamiento en la balanza de pagos en millones de dólares

Comportamiento en la balanza de pagos

Datos en millones de dólares



Fuente 24 Elaboración propia basada en los datos del Banco de la república de Colombia y DNP (2020).

En la gráfica anterior se observa el comportamiento de las remesas y los demás factores influyentes en la balanza de pagos y se intuye que el manejo de la economía colombiana en los años del 2009 hasta el 2019 las remesas fueron importantes y hasta incluso de gran aporte para la balanza debido a cómo la población colombiana se ha situado en los diferentes países del mundo enviado remesas hacia Colombia por ejemplo se observa cómo la cantidad en millones de dólares que poseen las exportaciones no tradicionales en comparación con las remesas no es de gran diferencia cómo con otros sectores económicos colombianos e incluso las remesas en el año 2010 según los datos estadísticos superaron a la inversión extranjera directa y estuvo al margen de ahí en adelante, lo que demuestra qué tanto aportan las remesas de trabajadores en Colombia y cómo ayuda a la situación colombiana y a muchas familias en general como destino de estas

remesas. De igual manera la diferencia existente entre el saldo de la deuda externa podría reflejar el énfasis que se tiene en cuanto a la importancia de los diferentes ingresos de divisas a Colombia, claramente sin realizar un enfoque profundo de los posibles usos de dichas divisas, teniendo en cuenta esto, la disparidad entre las exportaciones tradicionales, las exportaciones no tradicionales, la inversión extranjera directa, las remesas de trabajadores y el saldo de la deuda externa dejaría pensando el nivel de producción e incluso productividad de actividades a nivel nacional y el envío de remesas como factor trabajo en economías de otros países para que se opte por contraer este nivel de deuda.

10. CONCLUSIONES

- Se identifica que las remesas siendo dinero enviado por parte de un migrante a su país de origen, estas se han visto en diferentes épocas y han sido afectadas por situaciones políticas, económicas y sociales, estas situaciones han influenciado la decisión del migrante en buscar el bienestar propio y el de su familia.
- Las variables que se trataron, efectivamente afectan las decisiones a la hora de realizar el envío de remesas puesto que los posibles efectos que tienen el tomar dichas decisiones afectan al migrante, al familiar que recibe las divisas y al país de origen migratorio.
- El comportamiento general de las remesas ha mantenido una tendencia positiva con un crecimiento promedio anual de 5,73%, asimismo en los países de los Estados Unidos de América y España quienes son los principales lugares de origen de las remesas presentan un crecimiento de 9,77% y un decrecimiento del 3,9% respectivamente.
- Se concluye que existe un impacto notable en la balanza de pagos desde el punto de vista de las remesas de trabajadores puesto que este ingreso es de los más estables con el paso de del tiempo y es comparable con ingreso de divisas por concepto de: Exportaciones no tradicionales y la inversión extranjera directa ya que según las estadísticas analizadas se muestra un comportamiento similar a lo largo de los años demostrando que el impacto que generan las remesas en Colombia son equiparables a los sectores que tradicionalmente se le han dado mayor importancia a lo largo de los años.

11. BIBLIOGRAFÍA

- Banco de la República. (2018). Evolución de la Balanza de Pagos y Posición de Inversión Internacional. Bogotá D.C: Subgerencia de Política Monetaria e Información Económica.
https://www.banrep.gov.co/sites/default/files/paginas/ibp_ene_dic_2018.pdf
- Banco de la República. (2020). Deuda externa de Colombia (pp. 3 - 6). Subgerencia de Política Monetaria e Información Económica. Sección Sector Externo.
https://www.banrep.gov.co/sites/default/files/paginas/bdeudax_t.pdf
- Bedoya Rangel, Y., & Jáuregui Díaz, J. A. (2016). La recepción de remesas familiares internacionales y su impacto en la economía doméstica en Santiago de Cali, Colombia. *Revista Colombiana De Sociología*, 39(2), 243-262.
<https://doi.org/10.15446/rcs.v39n2.58975>
- Clavijo Padilla, J. La política migratoria colombiana en el período 2002-2010: el programa Colombia Nos Une (CNU) (p. 99). Córdoba: Centro de Estudios Avanzados.
http://biblioteca.clacso.edu.ar/Argentina/cea-unc/20161116033855/pdf_1211.pdf
- de la Cal Barredo, Otazua Garmendia, & Zubiri Rey. (s. f.). Curso de economía laboral tema 3.
- Guarnizo, L. (2006). El Estado y la migración global colombiana. *Migración Y Desarrollo*, 04(06), 79-101. doi: 10.35533/myd.0406.leg
- McAuliffe, M., Khadria, B., & Bauloz, C. (2019). World migration report 2020. Geneva: IOM.
- Meisel Roca A., & Vilorio de la Hoz J. (1999). Los alemanes en el Caribe colombiano: El caso de Adolfo Held, 1880—1927.
<https://repositorio.banrep.gov.co/bitstream/handle/20.500.12134/1986/Los%20alemanes>

%20en%20el%20Caribe%20colombiano.%20El%20caso%20de%20Adolfo%20Held,%201880-1927.pdf?sequence=1

- Mejía Ochoa, W. (2012). Colombia y las migraciones internacionales: Evolución reciente y panorama actual a partir de las cifras. *REMHU : Revista Interdisciplinar Da Mobilidade Humana*, 20(39), 185-210. doi: 10.1590/s1980-85852012000200010
- Muñoz Jumilla, A. R. (2006). Impacto macroeconómico de las remesas familiares en México 1950-2004. Universitat Autònoma de Barcelona. <http://www.tdx.cat/TDX-1109106-133103/>
- Ponce García, M., & Pérez Peral, A. (2014). Modelo de captación y administración de remesas para generar ahorro e inversión: el caso mexicano. [Barcelona]: Universitat Politècnica de Catalunya. <http://hdl.handle.net/10803/134742>
- Ramírez, C., Zuluaga, M., & Perilla, C. Perfil migratorio de Colombia. Bogotá: OIM Organización Internacional para las Migraciones.
- Sinisterra Rodríguez, M. (2005). Migración laboral internacional, Remesas y crecimiento económico. *Estudios Gerenciales*, 21(97), 83-100.
[http://www.scielo.org.co/scielo.php?script=sci_arttext&pid=S0123-59232005000400004&lng=en&tlng=es.](http://www.scielo.org.co/scielo.php?script=sci_arttext&pid=S0123-59232005000400004&lng=en&tlng=es)
- Stefoni, C. (2012). Migración, remesas y desarrollo.
[http://journals.openedition.org/polis/2389.](http://journals.openedition.org/polis/2389)
- Tovar Pinzón, H. (2001). Emigración y éxodo en la historia de Colombia , Amérique Latine Histoire et Mémoire. Les Cahiers ALHIM.
<https://doi.org/10.4000/alhim.522>

- Uribe Escobar, J. (2005). Remesas de trabajadores y su impacto económico. Segunda parte. Revista Del Banco De La República, 78(938), 1-17.

<https://publicaciones.banrepcultural.org/index.php/banrep/article/view/8709>